

# SASSO 100 round adjustable

trim

048-2720914W 048-2796318 002-90780



Projekt / Typ

Notizen

Anzahl / Datum



## Allgemein

Decke | Einbau

schwenkbar max. 30°

Rotierbarkeit 360°

Matt Silber

Montage Set Tiefschwarz

Vorderseite IP40 | Rückseite IP20

2470 lm

Einsatz 109 lm/W<sup>1</sup>

## LED

2700 K

CRI ≥ 90

L80 / 50000 h

initial MacAdam ≤ 2 SDCM

R<sub>g</sub>: 97 | R<sub>f</sub>: 91 | R<sub>f(1-15)</sub>: 87

MR 0.52 | MDER 0.47

## Optisch

wide flood | Ausstrahlwinkel 56°

≥65° <1500 cd/m²

## Elektrisch

nicht dimmbar

SK2 | 220-240 V

System 26.7 W | Einsatz 22.7 W

36 Vf | 650 mA

## Abmessungen

mit Rand

Durchmesser 118 mm | Höhe 95 mm

0.4 kg

## Ausschnitt

Durchmesser 108 mm

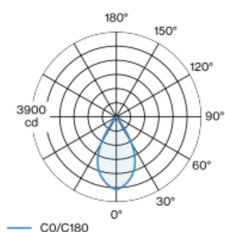
min. Deckenstärke 2 mm | max. Deckenstärke 25 mm

Einbautiefe 100 mm

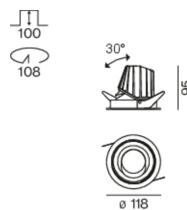
<sup>1</sup> inkl. Berücksichtigung von optischen & internen Steuergeräteverlusten

Runder Einbaustrahler aus Aluminiumdruckguss; 1-flammig; Oberfläche Matt Silber; 360° dreh- und 30° schwenkbar; werkzeuglose Montage im Montageset durch patentiertes Kugelschnappsystem; rundes Einbaugehäuse; mit umlaufendem Rand Tiefschwarz; geeignet für Deckenstärken von 2-25 mm; passive Kühlung der LEDs durch optimierte Kühlkörpergeometrie; mit COB (Chip on Board) Technologie für höchste Effizienz; keine Bildung von Mehrfachschatten; Lichtfarbe 2700 K; Binning initial MacAdam ≤ 2 SDCM; CRI ≥ 90; min. 80% des Lichtstromes nach 50000 Betriebsstunden; energieeffiziente LEDs mit hoher Farbwiedergabe; inkl. hochwertiger Linsenoptik; präzise Abstrahlcharakteristik mit 56° Ausstrahlwinkel; Schutzart IP40 unten (oben IP20); SK2; 220-240 V; inkl. Konverter, nicht dimmbar; Anschlussdose für Weiterverdrahtung, 3-polig oder 5-polig, als Zubehör erhältlich; Zubehör wird separat angeführt; Lichtquelle durch autorisierte Fachleute austauschbar; Betriebsgerät durch autorisierte Fachleute austauschbar;

## Lichtverteilung



## Produktskizze



## Montageanleitung



## Beleuchtungsrechner



# SASSO 100 round adjustable

trim

048-2720914W 048-2796318 002-90780



Projekt / Typ

Notizen

Anzahl / Datum

## Wartungsfaktor

Betriebsdauer [h]	10 000	20 000	30 000	40 000	50 000
LLMF	0.964	0.923	0.884	0.847	0.811
LSF	1	1	1	1	1
MF	$LMF \times RSMF \times LLMF \times LSF$				
MF	Wartungsfaktor				
LMF <sup>a</sup>	Leuchtenwartungsfaktor				
			RSMF <sup>a</sup>	Raumwartungsfaktor	
			LLMF	Lampenlichtstromwartungsfaktor	
			LSF	Lampenlebensdauerfaktor	

<sup>a</sup> Laut "CIE 97, Maintenance of indoor electric lighting systems", 2005, ISBN 3-900-734-34-8. Die Werte müssen vom Planer festgelegt werden.

## Leitungsschutzschalter

Leitungs- schutzschalter Typ	Anzahl der Leuchten
B10	33
B16	53
B20	67
B25	83
C10	40
C16	64
C20	80
C25	100

## Komponenten

### MOUNTING SET with trim 1 lamp

TYP	FARBE	Ø (MM)	ARTIKELNUMMER(N)
für Zwischendecken	Tiefschwarz	118	048-2796318



### POWER SUPPLY

L-B-H (MM)	ARTIKELNUMMER(N)
143-43-30	002-90780



## Montagezubehör

### PRIMED CONCRETE MOUNTING HOUSING

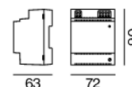
FARBE	L-B-H (MM)	ARTIKELNUMMER(N)
Weiß Aluminium	614-307-120	048-2695110



## Optionales elektrisches Zubehör

### DIN RAIL POWER SUPPLY

L-B-H (MM)	ARTIKELNUMMER(N)
72-90-63	005-6520210



### DIN RAIL LED DRIVER

TYP	L-B-H (MM)	ARTIKELNUMMER(N)
2×42W   48V DC   UOUT 10–40V	36-88-59	005-6121030



[048-2720914W 048-2796318 002-90780] Bei den technischen Daten handelt es sich um Bemessungswerte für eine Umgebungstemperatur von 25°C. Die Angaben zum Lichtstrom unterliegen initial einer Toleranz von +/- 10%, jene zur elektrischen Anschlussleistung initial einer Toleranz von +/- 10% und jene zur Farbtemperatur initial +/- 150 Kelvin. Es wird keine Haftung für Druckfehler übernommen. Es gelten die AGB der XAL GmbH.  
© XAL GmbH · Auer-Welsbach-Gasse 36 · 8055 Graz · Austria · www.xal.com

06.07.2025



Optionales elektrisches Zubehör

POWER SUPPLY PREWIRED

TYP	ARTIKELNUMMER(N)
mit Anschlussdose	002-90767A
mit Anschlussdose	002-90789A
mit Anschlussdose	002-90776A
mit Anschlussdose	002-90766A
mit Anschlussdose	002-90780A
mit Anschlussdose	002-90774A



Elektrisches Zubehör

THROUGH WIRING CONNECTION BOX

TYP	L·B·H (MM)	ARTIKELNUMMER(N)
non DIM Kabel ø 4 – 12 mm, Linect®-Ready	105-58-30	005-2531110
DALI Kabel ø 4 – 12 mm, Linect®-Ready	105-58-30	005-2551110



Optisches Zubehör

HONEYCOMB LOUVER

FARBE	Ø (MM)	ARTIKELNUMMER(N)
Tiefschwarz	50	007-1965598

