

SASSO 100 square adjustable

trimless

048-2730019S 048-2797117 002-90766



Projekt / Typ

Notizen

Anzahl / Datum



Allgemein

Decke | Einbau

schwenkbar max. 30°

gold dust | RAL 260-M ¹

Montage Set Verkehrsweiß

Vorderseite IP40 | Rückseite IP20

1680 lm

Einsatz 110 lm/W ²

LED

3000 K

CRI ≥ 90

L80 / 50000 h

initial MacAdam ≤ 2 SDCM

R_g: 99 | R_r: 90 | R_{t(1-5)}: 87

MR 0.6 | MDER 0.54

Optisch

spot | Ausstrahlwinkel 20°

UGR ≤ 10

PstLM ≤ 1.0 ³ | SVM ≤ 0.4 ³

Elektrisch

nicht dimmbar

SK2 | 220-240 V

System 17.9 W | Einsatz 15.2 W

36 Vf | 450 mA

Abmessungen

randlos

Länge 105 mm | Breite 105 mm | Höhe 95 mm

1.37 kg

Ausschnitt

Länge 106 mm | Breite 106 mm

min. Deckenstärke 12.5 mm | max. Deckenstärke 25 mm

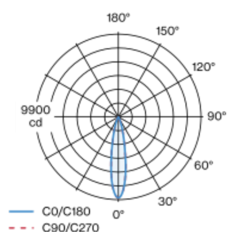
Einbautiefe 100 mm

¹ RAL Code

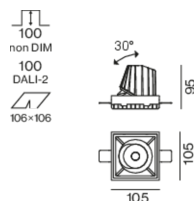
² inkl. Berücksichtigung von optischen & internen Steuergeräteverlusten

³ Wert von umgebendem Produkt bei Volllast (ungedimmt)

Lichtverteilung



Produktskizze



SASSO 100 square adjustable

trimless

048-2730019S 048-2797117 002-90766



Projekt / Typ

Notizen

Anzahl / Datum

Wartungsfaktor

| Betriebsdauer [h] | 10 000 | 20 000 | 30 000 | 40 000 | 50 000 |
|-------------------|-------------------------|--------|-------------------|--------------------------------|--------|
| LLMF | 0.964 | 0.923 | 0.884 | 0.847 | 0.811 |
| LSF | 1 | 1 | 1 | 1 | 1 |
| MF | LMF × RSMF × LLMF × LSF | | RSMF ^a | Raumwartungsfaktor | |
| MF | Wartungsfaktor | | LLMF | Lampenlichtstromwartungsfaktor | |
| LMF ^a | Leuchtenwartungsfaktor | | LSF | Lampenlebensdauerfaktor | |

^a Laut "CIE 97, Maintenance of indoor electric lighting systems", 2005, ISBN 3-900-734-34-8. Die Werte müssen vom Planer festgelegt werden.

Leitungsschutzschalter

| Leitungs- schutzschalter Typ | Anzahl der Leuchten |
|---------------------------------|---------------------|
| B10 | 22 |
| B16 | 36 |
| C10 | 37 |
| C16 | 60 |

Komponenten

MOUNTING SET trimless

| TYP | FARBE | L-B-H (MM) | ARTIKELNUMMER(N) |
|------------------------------------|--------------|------------|------------------|
| für Gipskartondecken 12.5/15/25 mm | Verkehrsweiß | 105-105-29 | 048-2797117 |



POWER SUPPLY

| L-B-H (MM) | ARTIKELNUMMER(N) |
|------------|------------------|
| 143-43-30 | 002-90766 |

Montagezubehör

PRIMED CONCRETE MOUNTING HOUSING

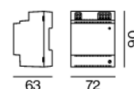
| FARBE | L-B-H (MM) | ARTIKELNUMMER(N) |
|----------------|-------------|------------------|
| Weiß Aluminium | 614-307-120 | 048-2695110 |



Optionales elektrisches Zubehör

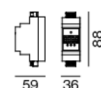
DIN RAIL POWER SUPPLY

| L-B-H (MM) | ARTIKELNUMMER(N) |
|------------|------------------|
| 72-90-63 | 005-6520210 |



DIN RAIL LED DRIVER

| TYP | L-B-H (MM) | ARTIKELNUMMER(N) |
|--------------------------------|------------|------------------|
| 2 × 42W 48V DC UOUT 10–40V | 36-88-59 | 005-6121030 |



[048-2730019S 048-2797117 002-90766] Bei den technischen Daten handelt es sich um Bemessungswerte für eine Umgebungstemperatur von 25°C. Die Angaben zum Lichtstrom unterliegen initial einer Toleranz von +/- 10%, jene zur elektrischen Anschlussleistung initial einer Toleranz von +/- 10% und jene zur Farbtemperatur initial +/- 150 Kelvin. Es wird keine Haftung für Druckfehler übernommen. Es gelten die AGB der XAL GmbH.
© XAL GmbH · Auer-Welsbach-Gasse 36 · 8055 Graz · Austria · www.xal.com

03.07.2025

SASSO 100 square adjustable

trimless

048-2730019S 048-2797117 002-90766



Projekt / Typ

Notizen

Anzahl / Datum

Optionales elektrisches Zubehör

POWER SUPPLY PREWIRED

| TYP | ARTIKELNUMMER(N) |
|-------------------|------------------|
| mit Anschlussdose | 002-90767A |
| mit Anschlussdose | 002-90789A |
| mit Anschlussdose | 002-90776A |
| mit Anschlussdose | 002-90766A |
| mit Anschlussdose | 002-90780A |
| mit Anschlussdose | 002-90774A |



Elektrisches Zubehör

THROUGH WIRING CONNECTION BOX

| TYP | L·B·H (MM) | ARTIKELNUMMER(N) |
|--|------------|------------------|
| non DIM Kabel ø 4 – 12 mm, Linect®-Ready | 105-58-30 | 005-2531110 |
| DALI Kabel ø 4 – 12 mm, Linect®-Ready | 105-58-30 | 005-2551110 |

