

# SASSO 100 square adjustable

trim

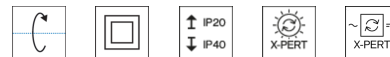
048-2730219W 048-2797318 002-90780



Projekt / Typ

Notizen

Anzahl / Datum



## Allgemein

Decke, Einbau

schwenkbar max. 30°

Gold, RAL 260-M<sup>1</sup>

Montage Set Tiefschwarz

Vorderseite IP40, Rückseite IP20

2380 lm

Einsatz 105 lm/W<sup>2</sup>

## LED

3500 K

CRI ≥ 90

L80 / 50000 h

initial MacAdam ≤ 2 SDCM

R<sub>g</sub>: 99, R<sub>r</sub>: 90, R<sub>t(1-15)</sub>: 89

MR 0.7

MDER 0.64

## Optisch

wide flood

Ausstrahlwinkel 60°

≥65° <1500 cd/m²

## Elektrisch

nicht dimmbar

220-240 V

System 26.7 W

Einsatz 22.7 W

36 V<sub>f</sub>

650 mA

SK2

## Abmessungen

mit Rand

Länge 118 mm

Breite 118 mm

Höhe 95 mm

0.5 kg

## Ausschnitt

Länge 112 mm

Breite 112 mm

min. Deckenstärke 2 mm

max. Deckenstärke 25 mm

Einbautiefe 100 mm

<sup>1</sup> RAL Code

<sup>2</sup> inkl. Berücksichtigung von optischen & internen Steuergeräteverlusten

## Montageanleitung

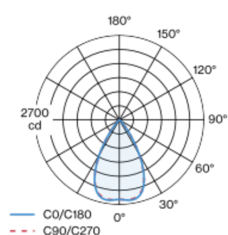


## Beleuchtungsrechner

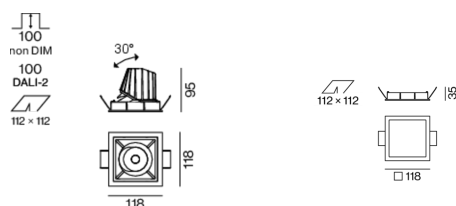


Einbaustrahler quadratisch aus Aluminiumdruckguss; 1-flammig; Oberfläche Gold; 30° schwenkbar; werkzeuglose Montage im Montageset durch patentiertes Kugelschnappsystem; quadratisches Einbaugehäuse; mit umlaufendem Rand Tiefschwarz; geeignet für Deckenstärken von 2-25 mm; passive Kühlung der LEDs durch optimierte Kühlkörpergeometrie; mit COB (Chip on Board) Technologie für höchste Effizienz; keine Bildung von Mehrfachschatten; Lichtfarbe 3500 K; Binning initial MacAdam ≤ 2 SDCM; CRI ≥ 90; min. 80% des Lichtstromes nach 50000 Betriebsstunden; energieeffiziente LEDs mit hoher Farbwiedergabe; inkl. hochwertiger Linsenoptik; präzise Abstrahlcharakteristik mit 60° Ausstrahlwinkel; Schutzart IP40 unten (oben IP20); SK2; 220-240 V; inkl. Konverter, nicht dimmbar; Anschlussdose für Weiterverdrahtung, 3-polig oder 5-polig, als Zubehör erhältlich; Zubehör wird separat angeführt; Lichtquelle durch autorisierte Fachleute austauschbar; Betriebsgerät durch autorisierte Fachleute austauschbar;

## Lichtverteilung



## Produktskizze



# SASSO 100 square adjustable

trim

048-2730219W 048-2797318 002-90780



Projekt / Typ

Notizen

Anzahl / Datum

## Wartungsfaktor

| Betriebsdauer [h] | 10 000                                   | 20 000 | 30 000            | 40 000                         | 50 000 |
|-------------------|--|--------|-------------------|--------------------------------|--------|
| LLMF              | 0.964                                    | 0.923  | 0.884             | 0.847                          | 0.811  |
| LSF               | 1  | 1      | 1                 | 1                              | 1      |
| MF                | $LMF \times RSMF \times LLMF \times LSF$ |        |                   |                                |        |
| MF                | Wartungsfaktor                           |        |                   |                                |        |
| LMF <sup>a</sup>  | Leuchtenwartungsfaktor                   |        |                   |                                |        |
|                   |  |        | RSMF <sup>a</sup> | Raumwartungsfaktor             |        |
|                   |  |        | LLMF              | Lampenlichtstromwartungsfaktor |        |
|                   |  |        | LSF               | Lampenlebensdauerfaktor        |        |

<sup>a</sup> Laut "CIE 97, Maintenance of indoor electric lighting systems", 2005, ISBN 3-900-734-34-8. Die Werte müssen vom Planer festgelegt werden.

## Leitungsschutzschalter

| Leitungs-<br>schutzschalter Typ | Anzahl der Leuchten |
|---------------------------------|---------------------|
| B10                             | 33                  |
| B16                             | 53                  |
| B20                             | 67                  |
| B25                             | 83                  |
| C10                             | 40                  |
| C16                             | 64                  |
| C20                             | 80                  |
| C25                             | 100                 |

## Komponenten

### MOUNTING SET with trim

| TYP                | FARBE       | L-B-H (MM) | ARTIKELNUMMER(N) |
|--------------------|-------------|------------|------------------|
| für Zwischendecken | Tiefschwarz | 118-118-35 | 048-2797318      |



### CONVERTER

| TYP  | L-B-H (MM) | ARTIKELNUMMER(N) |
|------|------------|------------------|
| 31 W | 143-43-30  | 002-90780        |



## Montagezubehör

### PRIMED CONCRETE MOUNTING HOUSING

| FARBE          | L-B-H (MM)  | ARTIKELNUMMER(N) |
|----------------|-------------|------------------|
| Weiß Aluminium | 614-307-120 | 048-2695110      |



## Optionales elektrisches Zubehör

### DIN RAIL POWER SUPPLY

| TYP   | L-B-H (MM) | ARTIKELNUMMER(N) |
|-------|------------|------------------|
| 160 W | 72-90-63   | 005-6520210      |



### DIN RAIL LED DRIVER

| TYP                            | L-B-H (MM) | ARTIKELNUMMER(N) |
|--------------------------------|------------|------------------|
| DALI-2   200-1050 mA   2 x 42W | 36-88-59   | 005-6121030      |



[048-2730219W 048-2797318 002-90780] Bei den technischen Daten handelt es sich um Bemessungswerte für eine Umgebungstemperatur von 25°C. Die Angaben zum Lichtstrom unterliegen initial einer Toleranz von +/- 10%, jene zur elektrischen Anschlussleistung initial einer Toleranz von +/- 10% und jene zur Farbtemperatur initial +/- 150 Kelvin. Es wird keine Haftung für Druckfehler übernommen. Es gelten die AGB der XAL GmbH.  
© XAL GmbH · Auer-Welsbach-Gasse 36 · 8055 Graz · Austria · www.xal.com

03.05.2025

# SASSO 100 square adjustable

trim

048-2730219W 048-2797318 002-90780



Projekt / Typ

Notizen

Anzahl / Datum

## Optionales elektrisches Zubehör

### POWER SUPPLY PREWIRED

| TYP                         | ARTIKELNUMMER(N) |
|-----------------------------|------------------|
| mit Anschlussdose   DALI-2  | 002-90767A       |
| mit Anschlussdose   DALI-2  | 002-90789A       |
| mit Anschlussdose   DALI-2  | 002-90776A       |
| mit Anschlussdose   non DIM | 002-90766A       |
| mit Anschlussdose   non DIM | 002-90780A       |
| mit Anschlussdose   non DIM | 002-90774A       |

## Elektrisches Zubehör

### THROUGH WIRING CONNECTION BOX

| TYP                                      | L·B·H (MM) | ARTIKELNUMMER(N) |
|--|------------|------------------|
| non DIM Kabel ø 4 – 12 mm, Linect®-Ready | 105-58-30  | 005-2531110      |
| DALI Kabel ø 4 – 12 mm, Linect®-Ready    | 105-58-30  | 005-2551110      |

