

SASSO 100 square adjustable

trimless

048-2730911F 048-2797117 002-90780



Projekt / Typ

Notizen

Anzahl / Datum



Allgemein

Decke | Einbau

schwenkbar max. 30°

Tiefschwarz | RAL 9005 ¹

Montage Set Verkehrsweiß

Vorderseite IP40 | Rückseite IP20

2080 lm

Einsatz 92 lm/W ²

LED

2700 K

CRI ≥ 90

L80 / 50000 h

initial MacAdam ≤ 2 SDCM

R_g: 97 | R_r: 91 | R_{t(1-15)}: 87

MR 0.52 | MDER 0.47

Optisch

flood | Ausstrahlwinkel 39°

UGR ≤ 16 | ≥65° <1500 cd/m²

Elektrisch

nicht dimmbar

SK2 | 220-240 V

System 26.7 W | Einsatz 22.7 W

36 Vf | 650 mA

Abmessungen

randlos

Länge 105 mm | Breite 105 mm | Höhe 95 mm

0.47 kg

Ausschnitt

Länge 106 mm | Breite 106 mm

min. Deckenstärke 12.5 mm | max. Deckenstärke 25 mm

Einbautiefe 100 mm

¹ RAL Code

² inkl. Berücksichtigung von optischen & internen Steuergeräteverlusten

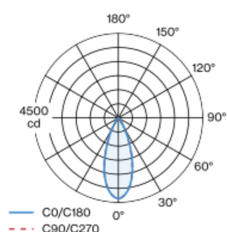
Montageanleitung



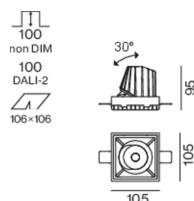
Beleuchtungsrechner



Lichtverteilung



Produktskizze



SASSO 100 square adjustable

trimless

048-2730911F 048-2797117 002-90780



Projekt / Typ

Notizen

Anzahl / Datum

Wartungsfaktor

Betriebsdauer [h]	10 000	20 000	30 000	40 000	50 000
LLMF	0.964	0.923	0.884	0.847	0.811
LSF	1	1	1	1	1
MF	$LMF \times RSMF \times LLMF \times LSF$				
MF	Wartungsfaktor				
LMF ^a	Leuchtenwartungsfaktor				
			RSMF ^a	Raumwartungsfaktor	
			LLMF	Lampenlichtstromwartungsfaktor	
			LSF	Lampenlebensdauerfaktor	

^a Laut "CIE 97, Maintenance of indoor electric lighting systems", 2005, ISBN 3-900-734-34-8. Die Werte müssen vom Planer festgelegt werden.

Leitungsschutzschalter

Leitungs- schutzschalter Typ	Anzahl der Leuchten
B10	33
B16	53
B20	67
B25	83
C10	40
C16	64
C20	80
C25	100

Komponenten

MOUNTING SET trimless

TYP	FARBE	L-B-H (MM)	ARTIKELNUMMER(N)
für Gipskartondecken 12.5/15/25 mm	Verkehrsweiß	105-105-29	048-2797117

POWER SUPPLY

L-B-H (MM)	ARTIKELNUMMER(N)
143-43-30	002-90780

Montagezubehör

PRIMED CONCRETE MOUNTING HOUSING

FARBE	L-B-H (MM)	ARTIKELNUMMER(N)
Weiß Aluminium	614-307-120	048-2695110

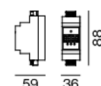
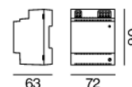
Optionales elektrisches Zubehör

DIN RAIL POWER SUPPLY

L-B-H (MM)	ARTIKELNUMMER(N)
72-90-63	005-6520210

DIN RAIL LED DRIVER

TYP	L-B-H (MM)	ARTIKELNUMMER(N)
2×42W 48V DC UOUT 10–40V	36-88-59	005-6121030



SASSO 100 square adjustable

trimless

048-2730911F 048-2797117 002-90780



Projekt / Typ

Notizen

Anzahl / Datum

Optionales elektrisches Zubehör

POWER SUPPLY PREWIRED

TYP	ARTIKELNUMMER(N)
mit Anschlussdose	002-90767A
mit Anschlussdose	002-90789A
mit Anschlussdose	002-90776A
mit Anschlussdose	002-90766A
mit Anschlussdose	002-90780A
mit Anschlussdose	002-90774A



Elektrisches Zubehör

THROUGH WIRING CONNECTION BOX

TYP	L·B·H (MM)	ARTIKELNUMMER(N)
non DIM Kabel ø 4 – 12 mm, Linect®-Ready	105-58-30	005-2531110
DALI Kabel ø 4 – 12 mm, Linect®-Ready	105-58-30	005-2551110

