

SASSO 100 square wallwasher/floor

trim

048-2750114W 048-2797317 002-90780



Projekt / Typ

Notizen

Anzahl / Datum



Allgemein

Decke | Einbau

Matt Silber

Montage Set Verkehrsweiß

IP20

2810 lm

Einsatz 131 lm/W¹

LED

4000 K

CRI ≥ 90

L80 / 50000 h

initial MacAdam ≤ 2 SDCM

R_g: 98 | R_f: 90 | R_{f(1-15)}: 88

MR 0.8 | MDER 0.72

Optisch

wallwasher floor

Elektrisch

nicht dimmbar

SK2 | 220-240 V

System 25.2 W | Einsatz 21.5 W

36 Vf | 650 mA

Abmessungen

mit Rand

Länge 118 mm | Breite 118 mm | Höhe 96 mm

0.7 kg

Ausschnitt

Länge 112 mm | Breite 112 mm

min. Deckenstärke 2 mm | max. Deckenstärke 25 mm

Einbautiefe 100 mm

¹ inkl. Berücksichtigung von optischen & internen Steuergeräteverlusten

Montage- anleitung

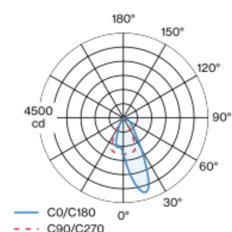


Beleuchtungs- rechner

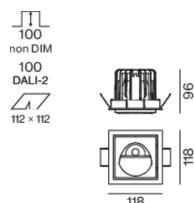


Einbaustrahler quadratisch aus Aluminiumdruckguss; 1-flammig; Oberfläche Matt Silber; werkzeuglose Montage im Montageset durch patentiertes Kugelschnappsystem; quadratisches Einbaugehäuse; mit umlaufendem Rand Verkehrsweiß; geeignet für Deckenstärken von 2-25 mm; passive Kühlung der LEDs durch optimierte Kühlkörpergeometrie; mit COB (Chip on Board) Technologie für höchste Effizienz; keine Bildung von Mehrfachschatten; Lichtfarbe 4000 K; Binning initial MacAdam ≤ 2 SDCM; CRI ≥ 90; min. 80% des Lichtstromes nach 50000 Betriebsstunden; energieeffiziente LEDs mit hoher Farbwiedergabe; mit speziell berechnetem, asymmetrischem Reflektor für homogene vertikale Beleuchtungsstärken; hochwertiger Reflektor mit mikrofacetierter, aluminiumbedampfter Oberfläche; SK2; 220-240 V; inkl. Konverter, nicht dimmbar; Anschlussdose für Weiterverdrahtung, 3-polig oder 5-polig, als Zubehör erhältlich; Zubehör wird separat angeführt; Lichtquelle durch autorisierte Fachleute austauschbar; Betriebsgerät durch autorisierte Fachleute austauschbar;

Lichtverteilung



Produktskizze



SASSO 100 square wallwasher/floor

trim

048-2750114W 048-2797317 002-90780



Projekt / Typ

Notizen

Anzahl / Datum

Wartungsfaktor

Betriebsdauer [h]	10 000	20 000	30 000	40 000	50 000
LLMF	0.964	0.923	0.884	0.847	0.811
LSF	1	1	1	1	1

MF	LMF × RSMF × LLMF × LSF	RSMF ^a	Raumwartungsfaktor
MF	Wartungsfaktor	LLMF	Lampenlichtstromwartungsfaktor
LMF ^a	Leuchtenwartungsfaktor	LSF	Lampenlebensdauerfaktor

^a Laut "CIE 97, Maintenance of indoor electric lighting systems", 2005, ISBN 3-900-734-34-8. Die Werte müssen vom Planer festgelegt werden.

Leitungsschutzschalter

Leitungs- schutzschalter Typ	Anzahl der Leuchten
B10	33
B16	53
B20	67
B25	83
C10	40
C16	64
C20	80
C25	100

Komponenten

MOUNTING SET with trim

TYP für Zwischendecken	FARBE Verkehrsweiß	L-B-H (MM) 118-118-35	ARTIKELNUMMER(N) 048-2797317
---------------------------	-----------------------	--------------------------	---------------------------------



POWER SUPPLY

L-B-H (MM) 143-43-30	ARTIKELNUMMER(N) 002-90780
-------------------------	-------------------------------



Montagezubehör

PRIMED CONCRETE MOUNTING HOUSING

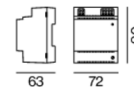
FARBE Weiß Aluminium	L-B-H (MM) 614-307-120	ARTIKELNUMMER(N) 048-2695110
-------------------------	---------------------------	---------------------------------



Optionales elektrisches Zubehör

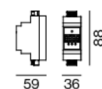
DIN RAIL POWER SUPPLY

L-B-H (MM) 72-90-63	ARTIKELNUMMER(N) 005-6520210
------------------------	---------------------------------



DIN RAIL LED DRIVER

TYP 2 × 42W 48V DC UOUT 10–40V	L-B-H (MM) 36-88-59	ARTIKELNUMMER(N) 005-6121030
---------------------------------------	------------------------	---------------------------------



[048-2750114W 048-2797317 002-90780] Bei den technischen Daten handelt es sich um Bemessungswerte für eine Umgebungstemperatur von 25°C. Die Angaben zum Lichtstrom unterliegen initial einer Toleranz von +/- 10%, jene zur elektrischen Anschlussleistung initial einer Toleranz von +/- 10% und jene zur Farbtemperatur initial +/- 150 Kelvin. Es wird keine Haftung für Druckfehler übernommen. Es gelten die AGB der XAL GmbH.
© XAL GmbH · Auer-Welsbach-Gasse 36 · 8055 Graz · Austria · www.xal.com

05.07.2025

SASSO 100 square wallwasher/floor

trim

048-2750114W 048-2797317 002-90780



Projekt / Typ

Notizen

Anzahl / Datum

Optionales elektrisches Zubehör

POWER SUPPLY PREWIRED

TYP	ARTIKELNUMMER(N)
mit Anschlussdose	002-90767A
mit Anschlussdose	002-90789A
mit Anschlussdose	002-90776A
mit Anschlussdose	002-90766A
mit Anschlussdose	002-90780A
mit Anschlussdose	002-90774A



Elektrisches Zubehör

THROUGH WIRING CONNECTION BOX

TYP	L·B·H (MM)	ARTIKELNUMMER(N)
non DIM Kabel ø 4 – 12 mm, Linect®-Ready	105-58-30	005-2531110
DALI Kabel ø 4 – 12 mm, Linect®-Ready	105-58-30	005-2551110

