

SASSO 100 square adjustable

semi-recessed


048-33012179S 002-90766



Projekt / Typ

Notizen

Anzahl / Datum



Allgemein

Decke | Halbeinbau

schwenkbar max. 20°

Weiß | RAL 9016 ¹

Innenfarbe Gold

IP20

1740 lm

Einsatz 114 lm/W ²

LED

3500 K

CRI ≥ 90

L80 / 50000 h

initial MacAdam ≤ 2 SDCM

R_g: 99 | R_r: 90 | R_{t(1-5)}: 89

MR 0.7 | MDER 0.64

Optisch

spot | Ausstrahlwinkel 20°

UGR ≤ 10

PstLM ≤ 1.0 ³ | SVM ≤ 0.4 ³

Elektrisch

nicht dimmbar

SK2 | 220-240 V

System 17.9 W | Einsatz 15.2 W

36 Vf | 450 mA

Abmessungen

Länge 100 mm | Breite 100 mm | Höhe 115 mm

1.59 kg

Ausschnitt

Durchmesser 80 mm

Einbautiefe 100 mm

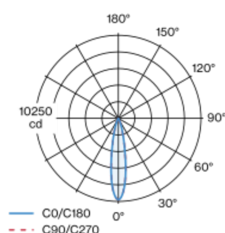
¹ RAL Code

² inkl. Berücksichtigung von optischen & internen Steuergeräteverlusten

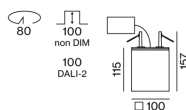
³ Wert von umgebendem Produkt bei Vollast (ungedimmt)

Quadratischer Halbeinbaustrahler aus Aluminium; Oberfläche Weiß pulverbeschichtet; Innenfarbe Gold lackiert; 20° schwenkbar; Leuchtenkörper mittels Verriegelung werkzeuglos auf Montageplatte aufsetzbar; passive Kühlung der LEDs durch optimierte Kühlkörpergeometrie; mit COB (Chip on Board) Technologie für höchste Effizienz; keine Bildung von Mehrfachschatten; Lichtfarbe 3500 K; Binning initial MacAdam ≤ 2 SDCM; CRI ≥ 90; min. 80% des Lichtstromes nach 50000 Betriebsstunden; energieeffiziente LEDs mit hoher Farbwiedergabe; inkl. hochwertiger Linsenoptik; präzise Abstrahlcharakteristik mit 20° Ausstrahlwinkel; UGR ≤ 10; Schutzart IP20; SK2; 220-240 V; inkl. Konverter, nicht dimmbar; externer Konverter für Deckeneinwurf; Anschlussdose für Weiterverdrahtung, 3-polig oder 5-polig, als Zubehör erhältlich; Zubehör wird separat angeführt; Lichtquelle durch autorisierte Fachleute austauschbar; Betriebsgerät durch autorisierte Fachleute austauschbar;

Lichtverteilung



Produktskizze



Montageanleitung



Beleuchtungsrechner

