

# JUST 32 FOCUS

MOVE IT 25

050-0111937



Projekt / Typ

Notizen

Anzahl / Datum



## Allgemein

Decke / Wand | Track

schwenkbar max. 90°

Rotierbarkeit 360°

Verkehrsweiß | RAL 9016 <sup>1</sup>

IP20

320<sup>2</sup>-396<sup>3</sup> lm

Optischer Einsatz 77<sup>2</sup>-95<sup>3</sup> lm/W <sup>4</sup>

## LED

2700 K

CRI ≥ 90

L80 / 50000 h

initial MacAdam ≤ 2 SDCM

R<sub>g</sub>: 97 | R<sub>r</sub>: 91 | R<sub>t(1-5)</sub>: 87

MR 0.52 | MDER 0.47

## Optisch

focus | Ausstrahlwinkel 17°<sup>2</sup>-43°<sup>3</sup>

PstLM ≤ 1.0<sup>2</sup> <sup>3</sup> 5 | SVM ≤ 0.4<sup>2</sup> <sup>3</sup> 5

## Elektrisch

DALI-2 | 1 DALI Addr.

SK3 | 48 V

Einsatz 5.5 W

Optischer Einsatz 4.2 W

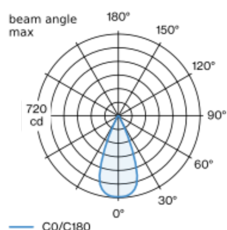
## Abmessungen

Durchmesser 32 mm | Höhe 73 mm

0.2 kg

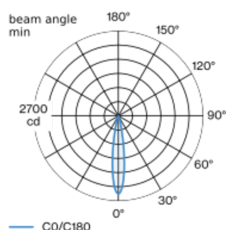
Zylindrischer Strahler aus Aluminium; Oberfläche Verkehrsweiß pulverbeschichtet; 360° dreh- und 90° schwenkbar; Strahler mittels Magnethalter+Verriegelung werkzeuglos einsetz- und verschiebbar; Spannungsversorgung über MOVE IT System Stromschienenprofil; Hot Plug-Schutz; passive Kühlung der LEDs durch optimierte Kühlkörpergeometrie; mit COB (Chip on Board) Technologie für höchste Effizienz; keine Bildung von Mehrfachschatten; Lichtfarbe 2700 K; Binning initial MacAdam ≤ 2 SDCM; CRI ≥ 90; min. 80% des Lichtstromes nach 50000 Betriebsstunden; energieeffiziente LEDs mit hoher Farbwiedergabe; gute Entblendung durch zurückversetzte Lichtpunktebene; inkl. hochwertiger plan-konvexe Glaslinse; exakte Objekt-Fokussierung durch justierbare Linse; Ausstrahlwinkel von 17° - 43° einstellbar; Fokussierung mittels patentierten Slider-Mechanismus am Strahlerkopf; Schutzart IP20; SK3; 48 V; DALI Einzelsteuerung; flimmerfreier Sehkomfort durch analoge Stromstärkenregelung (Minimalwert 1%); optischer Aufsatz ist als Zubehör erhältlich; Zubehör wird separat angeführt; nicht austauschbare Lichtquelle;

## Lichtverteilung



focus 43°

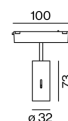
h (m)	E0° (lx)	ø (m)
1	713	0.80
2	178	1.59
3	79	2.39
4	45	3.18
5	29	3.98



focus 17°

h (m)	E0° (lx)	ø (m)
1	2470	0.30
2	620	0.59
3	270	0.89
4	150	1.19
5	100	1.49

## Produktskizze



## Montageanleitung



# JUST 32 FOCUS

MOVE IT 25  
050-0111937



Projekt / Typ

Notizen

Anzahl / Datum

## Wartungsfaktor

Betriebsdauer [h]	10 000	20 000	30 000	40 000	50 000
LLMF	0.964	0.923	0.884	0.847	0.811
LSF	1	1	1	1	1

MF	LMF × RSMF × LLMF × LSF	RSMF <sup>a</sup>	Raumwartungsfaktor
MF	Wartungsfaktor	LLMF	Lampenlichtstromwartungsfaktor
LMF <sup>a</sup>	Leuchtenwartungsfaktor	LSF	Lampenlebensdauerfaktor

<sup>a</sup> Laut "CIE 97, Maintenance of indoor electric lighting systems", 2005, ISBN 3-900-734-34-8. Die Werte müssen vom Planer festgelegt werden.

## Optisches Zubehör

### HONEYCOMB LOUVER

FARBE	Ø (MM)	ARTIKELNUMMER(N)
Tiefschwarz	30	007-1965178

