

JUST 45 MOVE IT 25 / 25 S / 45


050-0131918M



Projekt / Typ

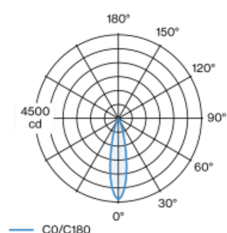
Notizen

Anzahl / Datum



Zylindrischer Strahler aus Aluminium; Oberfläche Tiefschwarz pulverbeschichtet; 360° dreh- und 90° schwenkbar; Strahler mittels Magnethalter+Verriegelung werkzeuglos einsetz- und verschiebbar; Spannungsversorgung über MOVE IT System Stromschienenprofil; Hot Plug-Schutz; passive Kühlung der LEDs durch optimierte Kühlkörpergeometrie; mit COB (Chip on Board) Technologie für höchste Effizienz; keine Bildung von Mehrfachschatten; Lichtfarbe 2700 K; Binning initial MacAdam ≤ 2 SDCM; CRI ≥ 90 ; min. 80% des Lichtstromes nach 50000 Betriebsstunden; energieeffiziente LEDs mit hoher Farbwiedergabe; gute Entblendung durch zurückversetzte Lichtpunktebene; inkl. hochwertiger Linsenoptik; präzise Abstrahlcharakteristik mit 23° Ausstrahlwinkel; Schutzart IP20; SK3; 48 V; nicht dimmbar; optischer Aufsatz ist als Zubehör erhältlich; Zubehör wird separat angeführt; nicht austauschbare Lichtquelle;

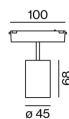
Lichtverteilung



medium 23°

h (m)	E0° (lx)	ø (m)
1	4380	0.40
2	1090	0.81
3	490	1.21
4	270	1.62
5	180	2.02

Produktskizze



Allgemein

Decke | Track

schwenkbar max. 90°

Rotierbarkeit 360°

Tiefschwarz | RAL 9005 ¹

IP20

870 lm

LED

2700 K

CRI ≥ 90

L80 / 50000 h

initial MacAdam ≤ 2 SDCM

R_g: 97 | R_f: 91 | R₍₁₋₁₅₎: 87

MR 0.52 | MDER 0.47

Optisch

medium | Ausstrahlwinkel 23°

PstLM ≤ 1.0 ^{2 3 4 5} | SVM ≤ 0.4 ^{2 3 4 5}

Elektrisch

nicht dimmbar

SK3 | 48 V

Einsatz 10.9 W

Einsatz 80 lm/W ⁶

Abmessungen

Durchmesser 45 mm | Höhe 68 mm

0.2 kg

¹ RAL Code ² oval lens BO 45 007-1965880

³ soft lens BO 45 007-1965980

⁴ wallwasher lens BO 45 007-1965780

⁵ Wert von umgebendem Produkt bei Volllast (ungedimmt)

⁶ inkl. Berücksichtigung von optischen, internen

Steuergeräteverlusten & der Effizienz des Betriebsgeräts

Montageanleitung



Beleuchtungsrechner



JUST 45 MOVE IT 25 / 25 S / 45

050-0131918M



Projekt / Typ

Notizen

Anzahl / Datum

Wartungsfaktor

Betriebsdauer [h]	10 000	20 000	30 000	40 000	50 000
LLMF	0.964	0.923	0.884	0.847	0.811
LSF	1	1	1	1	1

MF	LMF × RSMF × LLMF × LSF	RSMF ^a	Raumwartungsfaktor
MF	Wartungsfaktor	LLMF	Lampenlichtstromwartungsfaktor
LMF ^a	Leuchtenwartungsfaktor	LSF	Lampenlebensdauerfaktor

^a Laut "CIE 97, Maintenance of indoor electric lighting systems", 2005, ISBN 3-900-734-34-8. Die Werte müssen vom Planer festgelegt werden.

Optisches Zubehör

HONEYCOMB LOUVER

FARBE	Ø (MM)	ARTIKELNUMMER(N)
Tiefschwarz	42	007-1965188



Optisches Zubehör

OVAL LENS

Ø (MM)	ARTIKELNUMMER(N)
42	007-1965880



SOFT LENS

Ø (MM)	ARTIKELNUMMER(N)
42	007-1965980



WALLWASHER LENS

Ø (MM)	ARTIKELNUMMER(N)
42	007-1965780

