

# JUST 32 FOCUS

MOVE IT 25


050-011111X



Projekt / Typ

Notizen

Anzahl / Datum



## Allgemein

Decke / Wand | Track

schwenkbar max. 90°

Rotierbarkeit 360°

Spezialfarben

IP20

347<sup>1</sup>-429<sup>2</sup> lm

Optischer Einsatz 83<sup>1</sup>-103<sup>2</sup> lm/W<sup>3</sup>

## LED

4000 K

CRI ≥ 90

L80 / 50000 h

initial MacAdam ≤ 2 SDCM

R<sub>g</sub>: 98 | R<sub>r</sub>: 90 | R<sub>t(15)</sub>: 88

MR 0.8 | MDER 0.72

## Optisch

focus | Ausstrahlwinkel 17°<sup>1</sup>-43°<sup>2</sup>

PstLM ≤ 1.0<sup>2</sup> 1<sup>4</sup> | SVM ≤ 0.4<sup>2</sup> 1<sup>4</sup>

## Elektrisch

nicht dimmbar

SK3 | 48 V

Einsatz 5.5 W

Optischer Einsatz 4.2 W

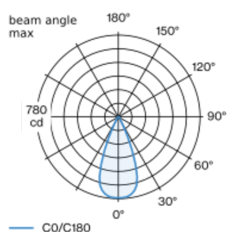
## Abmessungen

Durchmesser 32 mm | Höhe 73 mm

0.2 kg

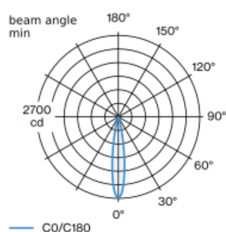
Zylindrischer Strahler aus Aluminium; Oberfläche Spezialfarben pulverbeschichtet; 360° dreh- und 90° schwenkbar; Strahler mittels Magnethalter+Verriegelung werkzeuglos einsetz- und verschiebbar; Spannungsversorgung über MOVE IT System Stromschienenprofil; Hot Plug-Schutz; passive Kühlung der LEDs durch optimierte Kühlkörpergeometrie; mit COB (Chip on Board) Technologie für höchste Effizienz; keine Bildung von Mehrfachschatten; Lichtfarbe 4000 K; Binning initial MacAdam ≤ 2 SDCM; CRI ≥ 90; min. 80% des Lichtstromes nach 50000 Betriebsstunden; energieeffiziente LEDs mit hoher Farbwiedergabe; gute Entblendung durch zurückversetzte Lichtpunktebene; inkl. hochwertiger plan-konvexe Glaslinse; exakte Objekt-Fokussierung durch justierbare Linse; Ausstrahlwinkel von 17° - 43° einstellbar; Fokussierung mittels patentierten Slider-Mechanismus am Strahlerkopf; Schutzart IP20; SK3; 48 V; nicht dimmbar; optischer Aufsatz ist als Zubehör erhältlich; Zubehör wird separat angeführt; nicht austauschbare Lichtquelle;

## Lichtverteilung



focus 43°

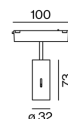
h (m)	E0° (lx)	ø (m)
1	772	0.80
2	193	1.59
3	86	2.39
4	48	3.18
5	31	3.98



focus 17°

h (m)	E0° (lx)	ø (m)
1	2680	0.30
2	670	0.59
3	300	0.89
4	170	1.19
5	110	1.49

## Produktskizze



<sup>1</sup> kleinster Ausstrahlwinkel <sup>2</sup> größter Ausstrahlwinkel

<sup>3</sup> inkl. Berücksichtigung von optischen Verlusten

<sup>4</sup> Wert von umgebendem Produkt bei Volllast (ungedimmt)

## Montageanleitung



[\*050-011111X\*] Bei den technischen Daten handelt es sich um Bemessungswerte für eine Umgebungstemperatur von 25°C. Die Angaben zum Lichtstrom unterliegen initial einer Toleranz von +/- 10%, jene zur elektrischen Anschlussleistung initial einer Toleranz von +/- 10% und jene zur Farbtemperatur initial +/- 150 Kelvin. Es wird keine Haftung für Druckfehler übernommen. Es gelten die AGB der XAL GmbH.

© XAL GmbH · Auer-Welsbach-Gasse 36 · 8055 Graz · Austria · www.xal.com

07.07.2025

1 / 1