

# MINO 40 reflector

suspended

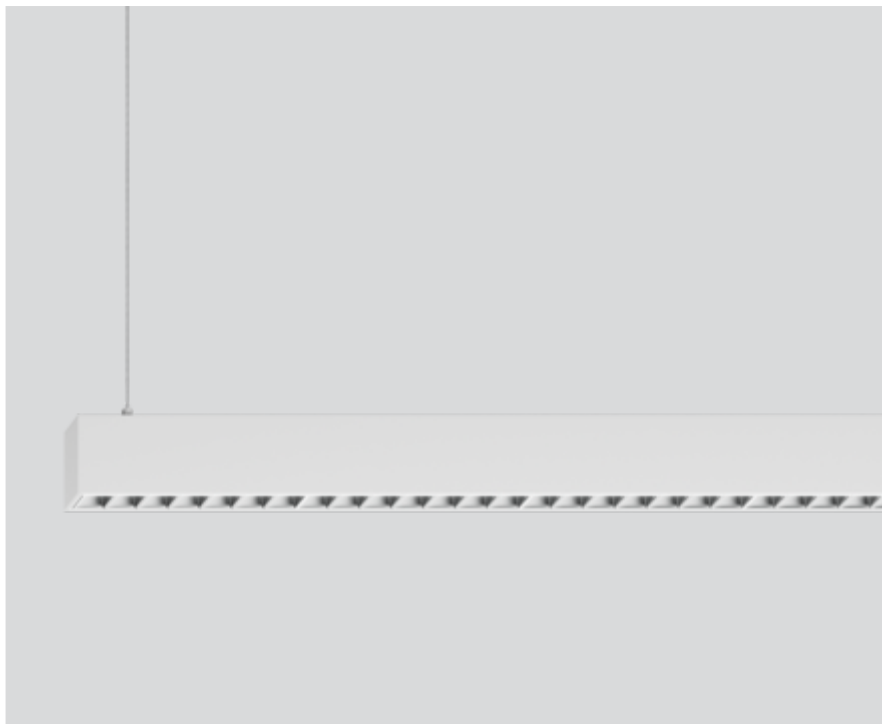
042-121413WR



Projekt / Typ

Notizen

Anzahl / Datum



## Allgemein

Decke | Abgehängt

RAL Verkehrsweiß | RAL 9016 <sup>1</sup>

Reflektor Chrom

IP20

6500 lm

3260 lm/m

## LED

4000 K

CRI  $\geq 90$

L90 / 50000 h

initial MacAdam  $\leq 3$  SDCM

R<sub>g</sub>: 99 | R<sub>f</sub>: 92 | R<sub>t(1-5)</sub>: 90

MR 0.81 | MDER 0.74

## Optisch

Reflector | Symmetric

UGR  $\leq 19$  |  $\geq 65^\circ$   $< 1500$  cd/m<sup>2</sup>

PstLM  $\leq 1.0$  <sup>2</sup> | SVM  $\leq 0.4$  <sup>2</sup>

## Elektrisch

DALI-2

SK1 | 220-240 V

System 47 W

System 138 lm/W <sup>3</sup>

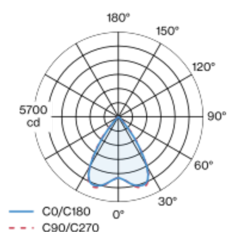
24 W/m

## Abmessungen

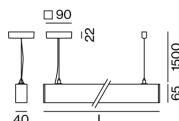
Länge 2008 mm | Breite 40 mm | Höhe 65 mm

Leuchtenkörper aus Aluminiumstrangpressprofil; lichtdicht abschließende Enddeckel aus Aluminium; keine sichtbaren Schrauben; kantige Ausführung; Oberfläche Verkehrsweiß pulverbeschichtet; gleiche RAL Farbe wie Strahlereinsätze; Pendelleuchte mit 1500mm Seilabhängung; werkzeuglose Höhenverstellung; inkl. Einspeiseleitung (weiß); Leuchtenprofil vorab montierbar; restliche Leuchtenkomponenten werkzeuglos montierbar; LED Lichteinsatz inkl. hochglänzendem Reflektor mit Facettenoptik; Reflektor Chrom; Lichtfarbe 4000 K; Binning initial MacAdam  $\leq 3$  SDCM; CRI  $\geq 90$ ; min. 90% des Lichtstromes nach 50000 Betriebsstunden; energieeffiziente LEDs mit hoher Farbwiedergabe; UGR  $\leq 19$ ; bildschirmtaugliche Arbeitsplatzleuchte nach DIN EN 12464-1; Leuchtdichte über  $65^\circ \leq 1500$  cd/m<sup>2</sup>; Schutzart IP20; SK1; 220-240 V; leuchteninterne Verdrahtung halogenfrei; inkl. DALI-2 Konverter; Lichtquelle durch autorisierte Fachleute austauschbar; Betriebsgerät durch autorisierte Fachleute austauschbar;

## Lichtverteilung



## Produktskizze



<sup>1</sup> RAL Code

<sup>2</sup> Wert von umgebendem Produkt bei Vollast (ungedimmt)

<sup>3</sup> inkl. Berücksichtigung von optischen, internen

Steuergeräteverlusten & der Effizienz des Betriebsgeräts

## Montageanleitung



## Beleuchtungsrechner



# MINO 40 reflector

suspended

042-121413WR



Projekt / Typ

Notizen

Anzahl / Datum

### Wartungsfaktor

Betriebsdauer [h]	10 000	20 000	30 000	40 000	50 000
LLMF	0.98	0.96	0.94	0.92	0.9
LSF	1	1	1	1	1

MF	LMF × RSMF × LLMF × LSF	RSMF <sup>a</sup>	Raumwartungsfaktor
MF	Wartungsfaktor	LLMF	Lampenlichtstromwartungsfaktor
LMF <sup>a</sup>	Leuchtenwartungsfaktor	LSF	Lampenlebensdauerfaktor

<sup>a</sup> Laut "CIE 97, Maintenance of indoor electric lighting systems", 2005, ISBN 3-900-734-34-8. Die Werte müssen vom Planer festgelegt werden.

### Leitungsschutzschalter

Leitungs- schutzschalter Typ	Anzahl der Leuchten
B10	13
B13	17
B16	21
B20	27
C10	21
C13	28
C16	35
C20	45

