

FRAME 40 reflector

trim

042-7114137B



Projekt / Typ

Notizen

Anzahl / Datum



Allgemein

Decke , Einbau

Verkehrsweiß , RAL 9016 ¹

Reflektor Chrom dunkel

IP20

4840 lm

2430 lm/m

LED

4000 K

CRI ≥ 90

L90 / 50000 h

initial MacAdam ≤ 3 SDCM

R_g: 99 , R_f: 92 , R₍₁₋₁₅₎: 90

MR 0.81

MDER 0.74

Optisch

Reflector

Symmetric

UGR ≤ 19 , ≥ 65° < 1500 cd/m²

PstLM ≤ 1.0 ²

SVM ≤ 0.4 ²

Elektrisch

DALI-2

220-240 V

System 47 W

System 103 lm/W³

SK1

24 W/m

Abmessungen

Länge 2019 mm

Breite 55 mm

Höhe 60 mm

3.8 kg

Ausschnitt

Länge 2009 mm

Breite 45 mm

min. Deckenstärke 8 mm

max. Deckenstärke 25 mm

Einbautiefe 100 mm

¹ RAL Code


² Wert von umgebendem Produkt bei Vollast (ungedimmt)

³ inkl. Berücksichtigung von optischen, internen Steuergeräteverlusten & der Effizienz des Betriebsgeräts

Montage- anleitung

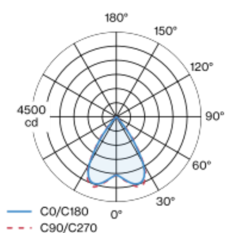


Beleuchtungs- rechner

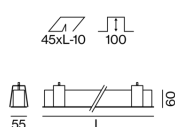


Leuchtenkörper aus Aluminiumstrangpressprofil; Einbauleuchte mit umlaufendem Rand; geeignet für Deckenstärken von 8-25 mm; Oberfläche Verkehrsweiß pulverbeschichtet; Leuchtenprofil vorab montierbar; restliche Leuchtenkomponenten werkzeuglos montierbar; LED Lichteinsatz inkl. hochglänzendem Reflektor mit Facettenoptik; Reflektor Chrom dunkel; Lichtfarbe 4000 K; Binning initial MacAdam ≤ 3 SDCM; CRI ≥ 90; min. 90% des Lichtstromes nach 50000 Betriebsstunden; energieeffiziente LEDs mit hoher Farbwiedergabe; UGR ≤ 19; bildschirmtaugliche Arbeitsplatzleuchte nach DIN EN 12464-1; Leuchtdichte über 65° ≤ 1500 cd/m²; Schutzart IP20; SK1; 220-240 V; leuchteninterne Verdrahtung halogenfrei; inkl. DALI-2 Konverter; Lichtquelle durch autorisierte Fachleute austauschbar; Betriebsgerät durch autorisierte Fachleute austauschbar;

Lichtverteilung



Produktskizze



FRAME 40 reflector

trim

042-7114137B



Projekt / Typ

Notizen

Anzahl / Datum

Wartungsfaktor

Betriebsdauer [h]	10 000	20 000	30 000	40 000	50 000
LLMF	0.98	0.96	0.94	0.92	0.9
LSF	1	1	1	1	1

MF	LMF × RSMF × LLMF × LSF	RSMF ^a	Raumwartungsfaktor
MF	Wartungsfaktor	LLMF	Lampenlichtstromwartungsfaktor
LMF ^a	Leuchtenwartungsfaktor	LSF	Lampenlebensdauerfaktor

^a Laut "CIE 97, Maintenance of indoor electric lighting systems", 2005, ISBN 3-900-734-34-8. Die Werte müssen vom Planer festgelegt werden.

Leitungsschutzschalter

Leitungs- schutzschalter Typ	Anzahl der Leuchten
B10	13
B13	17
B16	21
B20	27
C10	21
C13	28
C16	35
C20	45

Montagezubehör

CONCRETE INSTALLATION HOUSING

L-B-H (MM)	ARTIKELNUMMER(N)
1038-57-87	042-7195210
2038-57-87	042-7195410
3038-57-87	042-7195610

