

MICROPRISMATIC UGR < 22

MOVE IT PRO


086-6150530 086-6050000P



Projekt / Typ

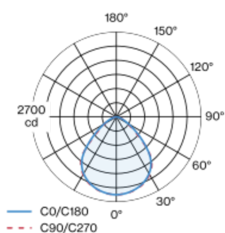
Notizen

Anzahl / Datum




Linear-Lichteinsatz aus Kunststoff; Lichteinsatz, inkl. High Power Adapter + Konverter, werkzeuglos einsetz- und verschiebbar; bündig im Profilsystem; Spannungsversorgung über MOVE IT PRO System Stromschienenprofil; absolut homogen ausgeleuchtete, mikroprismatische PMMA-Abdeckung; passive Kühlung der LEDs durch optimierte Kühlkörpergeometrie; Lichtfarbe 3000 K; Binning initial MacAdam ≤ 3 SDCM; CRI ≥ 80 ; min. 90% des Lichtstromes nach 50000 Betriebsstunden; energieeffiziente LEDs mit hoher Farbwiedergabe; Schutzart IP20; SK2; 220-240 V; DALI Einzelsteuerung; flimmerfreier Sehkomfort durch analoge Stromstärkenregelung (Minimalwert 1%); Lichtquelle durch autorisierte Fachleute austauschbar; Betriebsgerät durch autorisierte Fachleute austauschbar;

Lichtverteilung



Produktskizze



Allgemein

Decke, Track

IP20

5120 lm

1710 lm/m

LED

3000 K

CRI ≥ 80

L90 / 50000 h

initial MacAdam ≤ 3 SDCM

MR 0.56

MDER 0.51

Optisch

Microprismatic

microprismatic

PstLM ≤ 1.0 ¹

SVM ≤ 0.4 ¹

Elektrisch

DALI-2

220-240 V

System 46 W

System 111 lm/W²

SK2

1 DALI Addr.

15 W/m

Abmessungen

Länge 3000 mm

Breite 43 mm

Höhe 13 mm

¹ Wert von umgebendem Produkt bei Volllast (ungedimmt)

² inkl. Berücksichtigung von optischen, internen Steuergeräteverlusten & der Effizienz des Betriebsgeräts

Beleuchtungsrechner



MICROPRISMATIC UGR < 22

MOVE IT PRO
086-6150530 086-6050000P



Projekt / Typ _____

Notizen _____

Anzahl / Datum _____

Wartungsfaktor

Betriebsdauer [h]	10 000	20 000	30 000	40 000	50 000
LLMF	0.98	0.96	0.94	0.92	0.9
LSF	1	1	1	1	1

MF	LMF × RSMF × LLMF × LSF	RSMF ^a	Raumwartungsfaktor
MF	Wartungsfaktor	LLMF	Lampenlichtstromwartungsfaktor
LMF ^a	Leuchtenwartungsfaktor	LSF	Lampenlebensdauerfaktor

^a Laut "CIE 97, Maintenance of indoor electric lighting systems", 2005, ISBN 3-900-734-34-8. Die Werte müssen vom Planer festgelegt werden.

Leitungsschutzschalter

Leitungs- schutzschalter Typ	Anzahl der Leuchten
B10	17
B13	22
B16	28
C10	22
C13	27
C16	35

Komponenten

MICROPRISMATIC COVER

L-B-H (MM)	ARTIKELNUMMER(N)
2998-43-5	086-6050000P



Montagezubehör

END CAPS

TYP	FARBE	ARTIKELNUMMER(N)
1 Paar für opal	Verkehrsweiß	086-6091117
1 Paar für opal	Tiefschwarz	086-6091118



Optisches Zubehör

CONTINUOUS MICROPRISMATIC COVER

L-B-H (MM)	ARTIKELNUMMER(N)
6000-43-5	086-6080600P
25000-43-5	086-6082500P

