

BETO direct / indirect

free standing U-shape

074-69441T7R



Projekt / Typ

Notizen

Anzahl / Datum



Allgemein

Bodenmontage, Stehend

Weiß, RAL 9010¹

Reflektor Chrom

IP20

indirekt 4690 lm

direkt 1670 lm

gesamt 6360 lm

LED

4000 K

CRI ≥ 90

L90 / 50000 h

initial MacAdam ≤ 3 SDCM

R_g: 99, R_r: 92, R_{t(1-5)}: 90

MR 0.81

MDER 0.74

Optisch

Reflector

asymmetric

UGR ≤ 13

PstLM ≤ 1.0 ²

SVM ≤ 0.4 ²

Elektrisch

Loxone Air inkl. touch DIM an Stange

220-240 V

System 51 W

System 125 lm/W³

SK1

Abmessungen

U-Form

Länge 1055 mm

Breite 42 mm

Höhe 2100 mm


11.8 kg

¹ RAL Code

² Wert von umgebendem Produkt bei Vollast (ungedimmt)

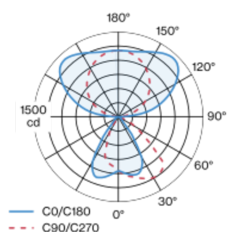
³ inkl. Berücksichtigung von optischen, internen Steuergeräteverlusten & der Effizienz des Betriebsgeräts

Montageanleitung

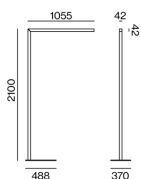


Stehleuchte aus Aluminiumstrangpressprofil in kantiger Ausführung; extrem schlanke Bauform (nur 42 x 42 mm); Standrohr quadratisch; Standfuß mit Ausnehmung für Tischfuß (U-shape); Oberfläche Weiß pulverbeschichtet; direkt/indirekte Abstrahlcharakteristik; Direktlichtanteil mit hochglänzendem Reflektor + Facettenoptik und asymmetrischer Abstrahlcharakteristik; Reflektor Chrom; Indirektlichtanteil mit eigenen Platinen und hochwertiger Linsenoptik für maximale, homogene Deckenaufhellung; UGR ≤ 13 ; Lichtfarbe 4000 K; Binning initial MacAdam ≤ 3 SDCM; CRI ≥ 90 ; min. 90% des Lichtstromes nach 50000 Betriebsstunden; energieeffiziente LEDs mit hoher Farbwiedergabe; Schutzart IP20; SK1; 220-240 V; inkl. Loxone Air Modul zur einfachen Integration in die Loxone Haus- & Gebäudeautomation; inkl. TOUCH DIM Miniaturtaster; inkl. Anschlussleitung (3m) mit Schutzkontaktstecker; Lichtquelle durch autorisierte Fachleute austauschbar; Betriebsgerät durch autorisierte Fachleute austauschbar;

Lichtverteilung



Produktskizze



BETO direct / indirect

free standing U-shape

074-69441T7R



Projekt / Typ

Notizen

Anzahl / Datum

Wartungsfaktor

Betriebsdauer [h]	10 000	20 000	30 000	40 000	50 000
LLMF	0.98	0.96	0.94	0.92	0.9
LSF	1	1	1	1	1

MF

MF

LMF^a

LMF × RSMF × LLMF × LSF

Wartungsfaktor

Leuchtenwartungsfaktor

RSMF^a

LLMF

LSF

Raumwartungsfaktor

Lampenlichtstromwartungsfaktor

Lampenlebensdauerfaktor

^a Laut "CIE 97, Maintenance of indoor electric lighting systems", 2005, ISBN 3-900-734-34-8. Die Werte müssen vom Planer festgelegt werden.

Leitungsschutzschalter

Leitungs- schutzschalter Typ	Anzahl der Leuchten
B10	13
B13	17
B16	21
B20	26
C10	21
C13	28
C16	35
C20	43

