

TUBO 60

suspended

058-32141380



Projekt / Typ

Notizen

Anzahl / Datum



Allgemein

Decke , Abgehängt

Schwarz , RAL 9005 ¹

IP20

2960 lm

2510 lm/m

LED

4000 K

CRI ≥ 90

L90 / 50000 h

initial MacAdam ≤ 3 SDCM

R_g: 99 , R_r: 92 , R_{t(1-15)}: 90

MR 0.81

MDER 0.74

Optisch

High Performance Opal

opal (lambertsch)

PstLM ≤ 1.0 ²

SVM ≤ 0.4 ²

Elektrisch

DALI-2

220-240 V

System 27.9 W

System 106 lm/W³

SK1

1 DALI Addr.

24 W/m

Abmessungen

Kabel 1500 mm

Länge 1210 mm

Breite 60 mm

Höhe 60 mm

1.8 kg

¹ RAL Code


² Wert von umgebendem Produkt bei Vollast (ungedimmt)

³ inkl. Berücksichtigung von optischen, internen Steuergeräteverlusten & der Effizienz des Betriebsgeräts

Montage- anleitung

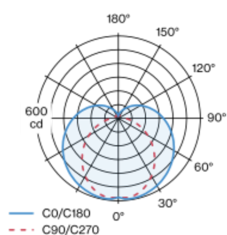


Beleuchtungs- rechner

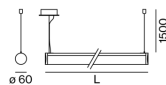


Tragprofil aus Aluminiumstrangpressprofil; lichtdicht abschließende Enddeckel aus Aluminium; Konverter im Leuchtenkörper integriert; Oberfläche Schwarz pulverbeschichtet; Pendelleuchte mit 1500mm Seilabhängung; werkzeuglose Höhenverstellung an der Leuchte; Befestigung an der Leuchte frei positionierbar; inkl. Einspeiseleitung (schwarz); Baldachin für Weiterverdrahtung; Lichtlenkung mittels hochwertiger Linsenoptik für maximale, homogene Ausleuchtung; Lichtfarbe 4000 K; Binning initial MacAdam ≤ 3 SDCM; CRI ≥ 90; min. 90% des Lichtstromes nach 50000 Betriebsstunden; energieeffiziente LEDs mit hoher Farbwiedergabe; zylindrische Abdeckung aus satiniertem PMMA für homogene Ausleuchtung; mit leichter Deckenaufhellung; Schutzart IP20; SK1; inkl. DALI-2 Konverter; Lichtquelle durch autorisierte Fachleute austauschbar; Betriebsgerät durch autorisierte Fachleute austauschbar;

Lichtverteilung



Produktskizze



[058-32141380] Bei den technischen Daten handelt es sich um Bemessungswerte für eine Umgebungstemperatur von 25°C. Die Angaben zum Lichtstrom unterliegen initial einer Toleranz von +/- 10%, jene zur elektrischen Anschlussleistung initial einer Toleranz von +/- 10% und jene zur Farbtemperatur initial +/- 150 Kelvin. Es wird keine Haftung für Druckfehler übernommen. Es gelten die AGB der XAL GmbH.
© XAL GmbH · Auer-Welsbach-Gasse 36 · 8055 Graz · Austria · www.xal.com

08.05.2025

TUBO 60

suspended

058-32141380



Projekt / Typ

Notizen

Anzahl / Datum

Wartungsfaktor

Betriebsdauer [h]	10 000	20 000	30 000	40 000	50 000
LLMF	0.98	0.96	0.94	0.92	0.9
LSF	1	1	1	1	1
MF	LMF × RSMF × LLMF × LSF				
MF	Wartungsfaktor				
LMF ^a	Leuchtenwartungsfaktor				
			RSMF ^a	Raumwartungsfaktor	
			LLMF	Lampenlichtstromwartungsfaktor	
			LSF	Lampenlebensdauerfaktor	

^a Laut "CIE 97, Maintenance of indoor electric lighting systems", 2005, ISBN 3-900-734-34-8. Die Werte müssen vom Planer festgelegt werden.

Leitungsschutzschalter

Leitungs- schutzschalter Typ	Anzahl der Leuchten
B10	18
B13	24
B16	30
B20	37
C10	31
C13	40
C16	51
C20	62

