

MITA circle 200 reflector

trim

074-8123538R



Projekt / Typ

Notizen

Anzahl / Datum



Allgemein

Decke , Einbau

Schwarz , RAL 9005 ¹

Reflektor Chrom

IP20

1800 lm

LED

3000 K

CRI ≥ 80

L90 / 50000 h

initial MacAdam ≤ 3 SDCM

MR 0.56

MDER 0.51

Optisch

Reflector

symmetric

UGR ≤ 19 , $\geq 65^\circ$ < 1500 cd/m²

PstLM ≤ 1.0 ²

SVM ≤ 0.4 ²

Elektrisch

DALI-2

220-240 V

System 13.5 W

System 133 lm/W³

SK2

Abmessungen

Durchmesser 210 mm

Höhe 36 mm

Ausschnitt

Durchmesser 200 mm

min. Deckenstärke 2 mm

max. Deckenstärke 25 mm

Einbautiefe 62 mm

¹ RAL Code


² Wert von umgebendem Produkt bei Vollast (ungedimmt)

³ inkl. Berücksichtigung von optischen, internen Steuergeräteverlusten & der Effizienz des Betriebsgeräts

Montage- anleitung

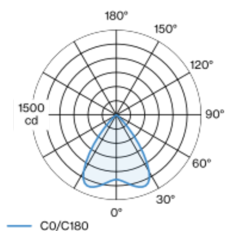


Beleuchtungs- rechner

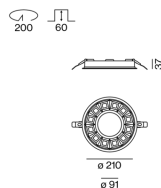


Ringförmiger Leuchtenkörper aus Aluminiumdruckguss; extrem schlanke Bauform; Einbauleuchte mit umlaufendem Rand; geeignet für Deckenstärken von 2-25 mm; Oberfläche Schwarz pulverbeschichtet; Lichtfarbe 3000 K; Binning initial MacAdam ≤ 3 SDCM; CRI ≥ 80 ; min. 90% des Lichtstromes nach 50000 Betriebsstunden; energieeffiziente LEDs mit hoher Farbwiedergabe; hochglänzender Reflektor mit Facettenoptik; Reflektor Chrom; UGR ≤ 19 ; bildschirmtaugliche Arbeitsplatzleuchte nach DIN EN 12464-1; Leuchtdichte über $65^\circ \leq 1500$ cd/m²; Schutzart IP20; SK2; 220-240 V; leuchteninterne Verdrahtung halogenfrei; inkl. DALI-2 Konverter; Konverter sekundärseitig verdrahtet; Lichtquelle durch autorisierte Fachleute austauschbar; Betriebsgerät durch autorisierte Fachleute austauschbar;

Lichtverteilung



Produktskizze



MITA circle 200 reflector

trim

074-8123538R



Projekt / Typ

Notizen

Anzahl / Datum

Wartungsfaktor

Betriebsdauer [h]	10 000	20 000	30 000	40 000	50 000
LLMF	0.98	0.96	0.94	0.92	0.9
LSF	1	1	1	1	1

MF

MF

LMF^a

LMF × RSMF × LLMF × LSF

Wartungsfaktor

Leuchtenwartungsfaktor

RSMF^a

LLMF

LSF

Raumwartungsfaktor

Lampenlichtstromwartungsfaktor

Lampenlebensdauerfaktor

^a Laut "CIE 97, Maintenance of indoor electric lighting systems", 2005, ISBN 3-900-734-34-8. Die Werte müssen vom Planer festgelegt werden.

Leitungsschutzschalter

Leitungs- schutzschalter Typ	Anzahl der Leuchten
B10	18
B16	30
C10	23
C16	36

