

FRAME 60 high lumen

trim system

007-9338D37 006-16232Z 035-02537



Projekt / Typ

Notizen

Anzahl / Datum



Allgemein

Decke | Einbau

Verkehrsweiß | RAL 9016 ¹

IP20

5230 lm

2230 lm/m

LED

tunable white | 2700 K - 6500 K

CRI ≥ 80

L90 / 50000 h

initial MacAdam ≤ 3 SDCM

MR 0.48 | MDER 0.44

Optisch

Microprismatic | microprismatic

PstLM ≤ 1.0 ² | SVM ≤ 0.4 ²

Elektrisch

DALI-2 DT8 | 1 DALI Addr.

SK1 | 220-240 V

System 49 W

System 107 lm/W ³

21 W/m

Abmessungen

Länge 2344 mm | Breite 77 mm | Höhe 78 mm

5.8 kg

Ausschnitt

Länge 2360 mm | Breite 66 mm

min. Deckenstärke 8 mm | max. Deckenstärke 25 mm

Einbautiefe 108 mm

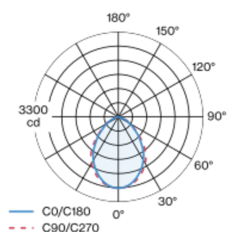
¹ RAL Code

² Wert von umgebendem Produkt bei Vollast (ungedimmt)

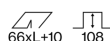
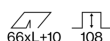
³ inkl. Berücksichtigung von optischen, internen Steuergeräteverlusten & der Effizienz des Betriebsgeräts

Leuchtenkörper aus Aluminiumstrangpressprofil; Einbauleuchte mit umlaufendem Rand; für durchgehende Lichtsysteme; geeignet für Deckenstärken von 8-25 mm; Oberfläche Verkehrsweiß pulverbeschichtet; Leuchtenprofil für Montage vorab lieferbar; restliche Leuchtenkomponenten werkzeuglos montierbar; LED Lichteinsatz bestehend aus hochreflektierend lackiertem Aluminium für verbessertes Thermomanagement; Lichtfarbe: Tunable White Bestückung (2700-6500 K); Binning initial MacAdam ≤ 3 SDCM; CRI ≥ 80; min. 90% des Lichtstromes nach 50000 Betriebsstunden; energieeffiziente LEDs mit hoher Farbwiedergabe; mikroprismatische PMMA-Abdeckung inkl. Diffusorfolie zur Reduktion der Leuchtdichte bei homogener Ausleuchtung; Schutzart IP20; SK1; 220-240 V; leuchteninterne Verdrahtung halogenfrei; inkl. DALI-2 / DT8 Konverter; Zubehör wird separat angeführt; Lichtquelle durch autorisierte Fachleute austauschbar; Betriebsgerät durch autorisierte Fachleute austauschbar;

Lichtverteilung



Produktskizze



Montageanleitung



Beleuchtungsrechner



FRAME 60 high lumen

trim system

007-9338D37 006-16232Z 035-02537



Projekt / Typ

Notizen

Anzahl / Datum

Wartungsfaktor

Betriebsdauer [h]	10 000	20 000	30 000	40 000	50 000
LLMF	0.98	0.96	0.94	0.92	0.9
LSF	1	1	1	1	1
MF	LMF × RSMF × LLMF × LSF		RSMF ^a	Raumwartungsfaktor	
MF	Wartungsfaktor		LLMF	Lampenlichtstromwartungsfaktor	
LMF ^a	Leuchtenwartungsfaktor		LSF	Lampenlebensdauerfaktor	

^a Laut "CIE 97, Maintenance of indoor electric lighting systems", 2005, ISBN 3-900-734-34-8. Die Werte müssen vom Planer festgelegt werden.

Leitungsschutzschalter

Leitungs- schutzschalter Typ	Anzahl der Leuchten
B10	9
B13	12
B16	15
B20	19
C10	15
C13	20
C16	25
C20	32

Komponenten

LIGHT OPTIC COVER

TYP
mikroprismatisch

ARTIKELNUMMER(N)
006-16232Z

INSTALLATION CHANNEL

FARBE
Verkehrsweiß

L·B·H (MM)
2344·77·76

ARTIKELNUMMER(N)
035-02537

Montagezubehör

END CAPS trimless

TYP
1 Paar
1 Paar

FARBE
Verkehrsweiß
Weiß Aluminium

ARTIKELNUMMER(N)
035-13137
035-1313G

Montagezubehör

LINEAR CONNECTOR

TYP
1 Stück
10 Stück

ARTIKELNUMMER(N)
005-40046
005-40046:10

OPAL COVER LINEAR CONNECTOR

ARTIKELNUMMER(N)
006-14000



[007-9338D37 006-16232Z 035-02537] Bei den technischen Daten handelt es sich um Bemessungswerte für eine Umgebungstemperatur von 25°C. Die Angaben zum Lichtstrom unterliegen initial einer Toleranz von +/- 10%, jene zur elektrischen Anschlussleistung initial einer Toleranz von +/- 10% und jene zur Farbtemperatur initial +/- 150 Kelvin. Es wird keine Haftung für Druckfehler übernommen. Es gelten die AGB der XAL GmbH.
© XAL GmbH · Auer-Welsbach-Gasse 36 · 8055 Graz · Austria · www.xal.com

05.07.2025

FRAME 60 high lumen

trim system

007-9338D37 006-16232Z 035-02537



Projekt / Typ

Notizen

Anzahl / Datum

Montagezubehör

MOUNTING BRACKET recessed trim

TYP	ARTIKELNUMMER(N)
1 Stück	035-10200
25 Stück	035-10200.25



Elektrisches Zubehör

THROUGH WIRE

TYP	ARTIKELNUMMER(N)
10 Stück	004-90003
10 Stück	004-90005

