

MINO 60 high lumen

ceiling / suspended system

007-93M2537 006-16062G 046-400201G



Projekt / Typ

Notizen

Anzahl / Datum



Allgemein

Decke | Abgehängt

Weiß Aluminium | RAL 9006 ¹

IP20

1200 lm

2100 lm/m

LED

3000 K

CRI ≥ 80

L90 / 50000 h

initial MacAdam ≤ 3 SDCM

MR 0.56 | MDER 0.51

Optisch

Microprismatic | microprismatic

PstLM ≤ 1.0 ² | SVM ≤ 0.4 ²

Elektrisch

DALI-2 | 1 DALI Addr.

SK1 | 220-240 V

System 12.1 W

System 99 lm/W ³

21 W/m

Abmessungen

mit Rand

Länge 572 mm | Breite 60 mm | Höhe 80 mm

1.67 kg

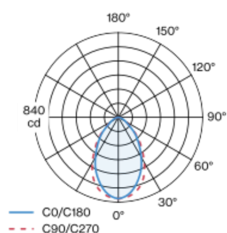
¹ RAL Code

² Wert von umgebendem Produkt bei Volllast (ungedimmt)

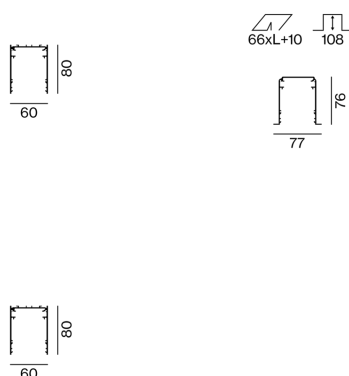
³ inkl. Berücksichtigung von optischen, internen Steuergeräteverlusten & der Effizienz des Betriebsgeräts

Leuchtenkörper aus Aluminiumstrangpressprofil; kantige Ausführung; für durchgehende Lichtsysteme; lichtdicht abschließende Enddeckel aus Aluminium (als Zubehör erhältlich); keine sichtbaren Schrauben; Oberfläche Weiß Aluminium pulverbeschichtet; für Deckenanbaumontage oder für abgehängte Montage (1500mm Seilabhängung als Zubehör); werkzeuglose Höhenverstellung an der Leuchte; Befestigung an der Leuchte mittels Federclips; frei positionierbar; Leuchtenprofil für Montage vorab lieferbar; restliche Leuchtenkomponenten werkzeuglos montierbar; LED Lichteinsatz bestehend aus hochreflektierend lackiertem Aluminium für verbessertes Thermomanagement; Lichtfarbe 3000 K; Binning initial MacAdam ≤ 3 SDCM; CRI ≥ 80; min. 90% des Lichtstromes nach 50000 Betriebsstunden; energieeffiziente LEDs mit hoher Farbwiedergabe; mikroprismatische PMMA-Abdeckung inkl. Diffusorfolie zur Reduktion der Leuchtdichte bei homogener Ausleuchtung; Schutzart IP20; SK1; 220-240 V; leuchteninterne Verdrahtung halogenfrei; inkl. DALI-2 Konverter; Zubehör wird separat angeführt; Lichtquelle durch autorisierte Fachleute austauschbar; Betriebsgerät durch autorisierte Fachleute austauschbar;

Lichtverteilung



Produktskizze



Montageanleitung



Beleuchtungsrechner



MINO 60 high lumen

ceiling / suspended system

007-93M2537 006-16062G 046-400201G



Projekt / Typ

Notizen

Anzahl / Datum

Wartungsfaktor

Betriebsdauer [h]	10 000	20 000	30 000	40 000	50 000
LLMF	0.98	0.96	0.94	0.92	0.9
LSF	1	1	1	1	1
MF	LMF × RSMF × LLMF × LSF				
MF	Wartungsfaktor				
LMF ^a	Leuchtenwartungsfaktor				
			RSMF ^a	Raumwartungsfaktor	
			LLMF	Lampenlichtstromwartungsfaktor	
			LSF	Lampenlebensdauerfaktor	

^a Laut "CIE 97, Maintenance of indoor electric lighting systems", 2005, ISBN 3-900-734-34-8. Die Werte müssen vom Planer festgelegt werden.

Leitungsschutzschalter

Leitungs- schutzschalter Typ	Anzahl der Leuchten
B10	18
B13	23
B16	28
B20	35
C10	30
C13	38
C16	46
C20	58

Komponenten

LIGHT OPTIC COVER

TYP	ARTIKELNUMMER(N)
mikroprismatisch (UGR<19)*	006-16062G



INSTALLATION CHANNEL

FARBE	L-B-H (MM)	ARTIKELNUMMER(N)
Weiß Aluminium	572-60-80	046-400201G



Montagezubehör

END CAPS

TYP	FARBE	L-B-H (MM)	ARTIKELNUMMER(N)
1 Paar	Verkehrsweiß	60-40-4	046-5010017
1 Paar	Tiefschwarz	60-40-4	046-5010018
1 Paar	Weiß Aluminium	60-40-4	046-501001G
1 Paar	Spezialfarben	60-40-4	046-501001X



Montagezubehör

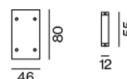
LINEAR CONNECTOR

TYP	ARTIKELNUMMER(N)
1 Stück	005-40046
10 Stück	005-40046.10



OPAL COVER LINEAR CONNECTOR

ARTIKELNUMMER(N)
006-14000



MINO 60 high lumen

ceiling / suspended system

007-93M2537 006-16062G 046-400201G



Projekt / Typ

Notizen

Anzahl / Datum

Montagezubehör

CEILING CLIP surface

FARBE	ARTIKELNUMMER(N)
Transparent	034-11636



Montagezubehör

CABLE SUSPENSION

ARTIKELNUMMER(N)
005-2122110



CABLE RAIL

Ø (MM)	ARTIKELNUMMER(N)
1200	005-2491110



Elektrisches Zubehör

THROUGH WIRE

TYP	ARTIKELNUMMER(N)
10 Stück	004-90003
10 Stück	004-90005



Elektrisches Zubehör

CANOPY

FARBE	L-B-H (MM)	ARTIKELNUMMER(N)
Verkehrsweiß	90-90-22	005-2212317
Tiefschwarz	90-90-22	005-2212318
Reinweiß	90-90-22	005-2212417
Tiefschwarz	90-90-22	005-2212418

