

# FRAME 60 high lumen

trim system

007-93M3637 006-16092G 035-0093G



Projekt / Typ

Notizen

Anzahl / Datum



## Allgemein

Decke | Einbau

Weiß Aluminium | RAL 9006 <sup>1</sup>

IP20

2050 lm

2350 lm/m

## LED

4000 K

CRI ≥ 80

L90 / 50000 h

initial MacAdam ≤ 3 SDCM

MR 0.72 | MDER 0.65

## Optisch

Microprismatic | microprismatic

PstLM ≤ 1.0 <sup>2</sup> | SVM ≤ 0.4 <sup>2</sup>

## Elektrisch

DALI-2 | 1 DALI Addr.

SK1 | 220-240 V

System 17.5 W

System 117 lm/W <sup>3</sup>

20 W/m

## Abmessungen

mit Rand

Länge 872 mm | Breite 77 mm | Höhe 78 mm

2.29 kg

## Ausschnitt

Länge 888 mm | Breite 66 mm

min. Deckenstärke 8 mm | max. Deckenstärke 25 mm

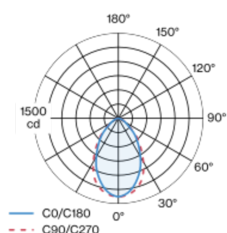
Einbautiefe 108 mm

<sup>1</sup> RAL Code

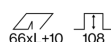
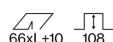
<sup>2</sup> Wert von umgebendem Produkt bei Vollast (ungedimmt)

<sup>3</sup> inkl. Berücksichtigung von optischen, internen Steuergeräteverlusten & der Effizienz des Betriebsgeräts

## Lichtverteilung



## Produktskizze



## Montageanleitung



## Beleuchtungsrechner



# FRAME 60 high lumen

trim system

007-93M3637 006-16092G 035-0093G



Projekt / Typ

Notizen

Anzahl / Datum

## Wartungsfaktor

Betriebsdauer [h]	10 000	20 000	30 000	40 000	50 000
LLMF	0.98	0.96	0.94	0.92	0.9
LSF	1	1	1	1	1
MF	LMF × RSMF × LLMF × LSF		RSMF <sup>a</sup>	Raumwartungsfaktor	
MF	Wartungsfaktor		LLMF	Lampenlichtstromwartungsfaktor	
LMF <sup>a</sup>	Leuchtenwartungsfaktor		LSF	Lampenlebensdauerfaktor	

<sup>a</sup> Laut "CIE 97, Maintenance of indoor electric lighting systems", 2005, ISBN 3-900-734-34-8. Die Werte müssen vom Planer festgelegt werden.

## Leitungsschutzschalter

Leitungs- schutzschalter Typ	Anzahl der Leuchten
B10	18
B13	23
B16	28
B20	35
C10	30
C13	38
C16	46
C20	58

## Komponenten

### LIGHT OPTIC COVER

TYP	ARTIKELNUMMER(N)
mikroprismatisch (UGR<19)*	006-16092G

### INSTALLATION CHANNEL

FARBE	L-B-H (MM)	ARTIKELNUMMER(N)
Weiß Aluminium	872-77-76	035-0093G

## Montagezubehör

### END CAPS trimless

TYP	FARBE	ARTIKELNUMMER(N)
1 Paar	Verkehrsweiß	035-13137
1 Paar	Weiß Aluminium	035-1313G

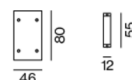
## Montagezubehör

### LINEAR CONNECTOR

TYP	ARTIKELNUMMER(N)
1 Stück	005-40046
10 Stück	005-40046:10

### OPAL COVER LINEAR CONNECTOR

ARTIKELNUMMER(N)
006-14000



# FRAME 60 high lumen

trim system

007-93M3637 006-16092G 035-0093G



Projekt / Typ

Notizen

Anzahl / Datum

## Montagezubehör

### MOUNTING BRACKET recessed trim

TYP	ARTIKELNUMMER(N)
1 Stück	035-10200
25 Stück	035-10200.25



## Elektrisches Zubehör

### THROUGH WIRE

TYP	ARTIKELNUMMER(N)
10 Stück	004-90003
10 Stück	004-90005

