

FRAME 60 high lumen

trim system

007-93M4117 006-16122H 035-0123G



Projekt / Typ

Notizen

Anzahl / Datum



Allgemein

Decke | Einbau

Weiß Aluminium | RAL 9006 ¹

IP20

2570 lm

2200 lm/m

LED

4000 K

CRI ≥ 90

L90 / 50000 h

initial MacAdam ≤ 3 SDCM

R_g: 99 | R_f: 92 | R_{f(1-15)}: 90

MR 0.81 | MDER 0.74

Optisch

High Performance Opal | opal (lambertsch)

PstLM ≤ 1.0 ² | SVM ≤ 0.4 ²

Elektrisch

nicht dimmbar

SK1 | 220-240 V

System 23.3 W

System 110 lm/W ³

20 W/m

Abmessungen

mit Rand

Länge 1172 mm | Breite 77 mm | Höhe 78 mm

2.77 kg

Ausschnitt

Länge 1188 mm | Breite 66 mm

min. Deckenstärke 8 mm | max. Deckenstärke 25 mm

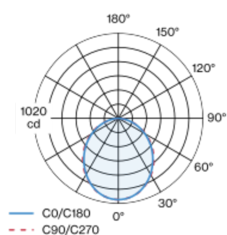
Einbautiefe 108 mm

¹ RAL Code

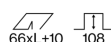
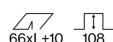
² Wert von umgebendem Produkt bei Vollast (ungedimmt)

³ inkl. Berücksichtigung von optischen, internen Steuergeräteverlusten & der Effizienz des Betriebsgeräts

Lichtverteilung



Produktskizze



Montage-anleitung



Beleuchtungs-rechner

