

FRAME 60 high lumen

trim system

007-93M4617 006-16122H 035-01237



Projekt / Typ

Notizen

Anzahl / Datum



Allgemein

Decke | Einbau

Verkehrsweiß | RAL 9016 ¹

IP20

3150 lm

2680 lm/m

LED

4000 K

CRI \geq 80

L90 / 50000 h

initial MacAdam \leq 3 SDCM

MR 0.72 | MDER 0.65

Optisch

High Performance Opal | opal (lambertsch)

PstLM \leq 1.0 ² | SVM \leq 0.4 ²

Elektrisch

nicht dimmbar

SK1 | 220-240 V

System 23.3 W

System 135 lm/W ³

20 W/m

Abmessungen

mit Rand

Länge 1172 mm | Breite 77 mm | Höhe 78 mm

2.91 kg

Ausschnitt

Länge 1188 mm | Breite 66 mm

min. Deckenstärke 8 mm | max. Deckenstärke 25 mm

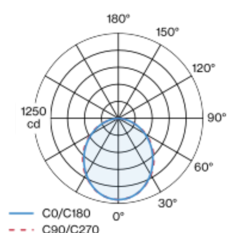
Einbautiefe 108 mm

¹ RAL Code

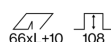
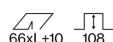
² Wert von umgebendem Produkt bei Vollast (ungedimmt)

³ inkl. Berücksichtigung von optischen, internen Steuergeräteverlusten & der Effizienz des Betriebsgeräts

Lichtverteilung



Produktskizze



Montageanleitung



Beleuchtungsrechner



FRAME 60 high lumen

trim system

007-93M4617 006-16122H 035-01237



Projekt / Typ _____

Notizen _____

Anzahl / Datum _____

Wartungsfaktor

| Betriebsdauer [h] | 10 000 | 20 000 | 30 000 | 40 000 | 50 000 |
|-------------------|-------------------------|--------|-------------------|--------------------------------|--------|
| LLMF | 0.98 | 0.96 | 0.94 | 0.92 | 0.9 |
| LSF | 1 | 1 | 1 | 1 | 1 |
| MF | LMF × RSMF × LLMF × LSF | | RSMF ^a | Raumwartungsfaktor | |
| MF | Wartungsfaktor | | LLMF | Lampenlichtstromwartungsfaktor | |
| LMF ^a | Leuchtenwartungsfaktor | | LSF | Lampenlebensdauerfaktor | |

^a Laut "CIE 97, Maintenance of indoor electric lighting systems", 2005, ISBN 3-900-734-34-8. Die Werte müssen vom Planer festgelegt werden.

Leitungsschutzschalter

| Leitungs- schutzschalter Typ | Anzahl der Leuchten |
|---------------------------------|---------------------|
| B10 | 9 |
| B13 | 13 |
| B16 | 15 |
| B20 | 18 |
| C10 | 18 |
| C13 | 26 |
| C16 | 30 |
| C20 | 36 |

Komponenten

LIGHT OPTIC COVER

| | |
|-----------------------|------------------|
| TYP | ARTIKELNUMMER(N) |
| opal high performance | 006-16122H |

INSTALLATION CHANNEL

| | | |
|--------------|------------|------------------|
| FARBE | L-B-H (MM) | ARTIKELNUMMER(N) |
| Verkehrsweiß | 1172-77-76 | 035-01237 |

Montagezubehör

END CAPS trimless

| | | |
|--------|----------------|------------------|
| TYP | FARBE | ARTIKELNUMMER(N) |
| 1 Paar | Verkehrsweiß | 035-13137 |
| 1 Paar | Weiß Aluminium | 035-1313G |

Montagezubehör

LINEAR CONNECTOR

| | |
|----------|------------------|
| TYP | ARTIKELNUMMER(N) |
| 1 Stück | 005-40046 |
| 10 Stück | 005-40046:10 |

OPAL COVER LINEAR CONNECTOR

| |
|------------------|
| ARTIKELNUMMER(N) |
| 006-14000 |



FRAME 60 high lumen

trim system

007-93M4617 006-16122H 035-01237



Projekt / Typ

Notizen

Anzahl / Datum

Montagezubehör

MOUNTING BRACKET recessed trim

| TYP | ARTIKELNUMMER(N) |
|----------|------------------|
| 1 Stück | 035-10200 |
| 25 Stück | 035-10200.25 |



Elektrisches Zubehör

THROUGH WIRE

| TYP | ARTIKELNUMMER(N) |
|----------|------------------|
| 10 Stück | 004-90003 |
| 10 Stück | 004-90005 |

