

FRAME 60 high lumen

trim system

007-93M5037 006-16152G 035-0153G



Projekt / Typ

Notizen

Anzahl / Datum



Allgemein

Decke | Einbau

Weiß Aluminium | RAL 9006 ¹

IP20

2590 lm

1760 lm/m

LED

3000 K

CRI ≥ 90

L90 / 50000 h

initial MacAdam ≤ 3 SDCM

R_g: 99 | R_f: 91 | R_{f(1-15)}: 89

MR 0.61 | MDER 0.55

Optisch

Microprismatic | microprismatic

PstLM ≤ 1.0 ² | SVM ≤ 0.4 ²

Elektrisch

DALI-2 | 1 DALI Addr.

SK1 | 220-240 V

System 29.1 W

System 89 lm/W ³

20 W/m

Abmessungen

mit Rand

Länge 1472 mm | Breite 77 mm | Höhe 78 mm

3.7 kg

Ausschnitt

Länge 1488 mm | Breite 66 mm

min. Deckenstärke 8 mm | max. Deckenstärke 25 mm

Einbautiefe 108 mm

¹ RAL Code

² Wert von umgebendem Produkt bei Vollast (ungedimmt)

³ inkl. Berücksichtigung von optischen, internen Steuergeräteverlusten & der Effizienz des Betriebsgeräts

Montage-anleitung

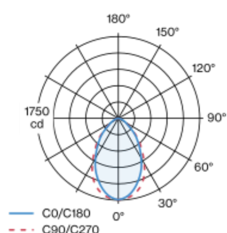


Beleuchtungs-rechner

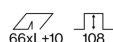


Leuchtenkörper aus Aluminiumstrangpressprofil; Einbauleuchte mit umlaufendem Rand; für durchgehende Lichtsysteme; geeignet für Deckenstärken von 8-25 mm; Oberfläche Weiß Aluminium pulverbeschichtet; Leuchtenprofil für Montage vorab lieferbar; restliche Leuchtenkomponenten werkzeuglos montierbar; LED Lichteinsatz bestehend aus hochreflektierend lackiertem Aluminium für verbessertes Thermomanagement; Lichtfarbe 3000 K; Binning initial MacAdam ≤ 3 SDCM; CRI ≥ 90; min. 90% des Lichtstromes nach 50000 Betriebsstunden; energieeffiziente LEDs mit hoher Farbwiedergabe; mikroprismatische PMMA-Abdeckung inkl. Diffusorfolie zur Reduktion der Leuchtdichte bei homogener Ausleuchtung; Schutzart IP20; SK1; 220-240 V; leuchteninterne Verdrahtung halogenfrei; inkl. DALI-2 Konverter; Zubehör wird separat angeführt; Lichtquelle durch autorisierte Fachleute austauschbar; Betriebsgerät durch autorisierte Fachleute austauschbar;

Lichtverteilung



Produktskizze



FRAME 60 high lumen

trim system

007-93M5037 006-16152G 035-0153G



Projekt / Typ _____

Notizen _____

Anzahl / Datum _____

Wartungsfaktor

Betriebsdauer [h]	10 000	20 000	30 000	40 000	50 000
LLMF	0.98	0.96	0.94	0.92	0.9
LSF	1	1	1	1	1
MF	LMF × RSMF × LLMF × LSF		RSMF ^a	Raumwartungsfaktor	
MF	Wartungsfaktor		LLMF	Lampenlichtstromwartungsfaktor	
LMF ^a	Leuchtenwartungsfaktor		LSF	Lampenlebensdauerfaktor	

^a Laut "CIE 97, Maintenance of indoor electric lighting systems", 2005, ISBN 3-900-734-34-8. Die Werte müssen vom Planer festgelegt werden.

Leitungsschutzschalter

Leitungs- schutzschalter Typ	Anzahl der Leuchten
B10	7
B13	10
B16	12
B20	14
C10	10
C13	20
C16	24
C20	28

Komponenten

LIGHT OPTIC COVER

TYP	ARTIKELNUMMER(N)
mikroprismatisch (UGR<19)*	006-16152G

INSTALLATION CHANNEL

FARBE	L-B-H (MM)	ARTIKELNUMMER(N)
Weiß Aluminium	1472-77-76	035-0153G

Montagezubehör

END CAPS trimless

TYP	FARBE	ARTIKELNUMMER(N)
1 Paar	Verkehrsweiß	035-13137
1 Paar	Weiß Aluminium	035-1313G

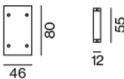
Montagezubehör

LINEAR CONNECTOR

TYP	ARTIKELNUMMER(N)
1 Stück	005-40046
10 Stück	005-40046:10

OPAL COVER LINEAR CONNECTOR

ARTIKELNUMMER(N)
006-14000



FRAME 60 high lumen

trim system

007-93M5037 006-16152G 035-0153G



Projekt / Typ

Notizen

Anzahl / Datum

Montagezubehör

MOUNTING BRACKET recessed trim

TYP	ARTIKELNUMMER(N)
1 Stück	035-10200
25 Stück	035-10200.25



Elektrisches Zubehör

THROUGH WIRE

TYP	ARTIKELNUMMER(N)
10 Stück	004-90003
10 Stück	004-90005

