

# FRAME 60 high lumen

trim system

007-93M9017 006-16302Z 035-0303G

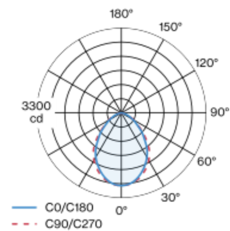


Projekt / Typ
Notizen
Anzahl / Datum

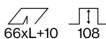
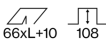


Leuchtenkörper aus Aluminiumstrangpressprofil; Einbauleuchte mit umlaufendem Rand; für durchgehende Lichtsysteme; geeignet für Deckenstärken von 8-25 mm; Oberfläche Weiß Aluminium pulverbeschichtet; Leuchtenprofil für Montage vorab lieferbar; restliche Leuchtenkomponenten werkzeuglos montierbar; LED Lichteinsatz bestehend aus hochreflektierend lackiertem Aluminium für verbessertes Thermomanagement; Lichtfarbe 3000 K; Binning initial MacAdam  $\leq 3$  SDCM; CRI  $\geq 90$ ; min. 90% des Lichtstromes nach 50000 Betriebsstunden; energieeffiziente LEDs mit hoher Farbwiedergabe; mikroprismatische PMMA-Abdeckung inkl. Diffusorfolie zur Reduktion der Leuchtdichte bei homogener Ausleuchtung; Schutzart IP20; SK1; 220-240 V; leuchteninterne Verdrahtung halogenfrei; inkl. Konverter, nicht dimmbar; Zubehör wird separat angeführt; Lichtquelle durch autorisierte Fachleute austauschbar; Betriebsgerät durch autorisierte Fachleute austauschbar;

## Lichtverteilung



## Produktskizze



Projekt / Typ
Notizen
Anzahl / Datum

## Allgemein

Decke   Einbau
Weiß Aluminium   RAL 9006 <sup>1</sup>
IP20
5340 lm
1780 lm/m

## LED

3000 K
CRI $\geq 90$
L90 / 50000 h
initial MacAdam $\leq 3$ SDCM
R <sub>g</sub> : 99   R <sub>f</sub> : 91   R <sub>f(1-15)</sub> : 89
MR 0.61   MDER 0.55

## Optisch

Microprismatic   microprismatic
---------------------------------

## Elektrisch

nicht dimmbar
SK1   220-240 V
System 58 W
System 92 lm/W <sup>2</sup>
19 W/m

## Abmessungen

mit Rand
Länge 3000 mm   Breite 77 mm   Höhe 78 mm
7,3 kg

## Ausschnitt

Länge 3016 mm   Breite 66 mm
min. Deckenstärke 8 mm   max. Deckenstärke 25 mm
Einbautiefe 108 mm

<sup>1</sup> RAL Code  
<sup>2</sup> inkl. Berücksichtigung von optischen, internen Steuergeräteverlusten & der Effizienz des Betriebsgeräts

## Montageanleitung



## Beleuchtungsrechner



# FRAME 60 high lumen

trim system

007-93M9017 006-16302Z 035-0303G



Projekt / Typ \_\_\_\_\_

Notizen \_\_\_\_\_

Anzahl / Datum \_\_\_\_\_

## Wartungsfaktor

Betriebsdauer [h]	10 000	20 000	30 000	40 000	50 000
LLMF	0.98	0.96	0.94	0.92	0.9
LSF	1	1	1	1	1

MF	LMF × RSMF × LLMF × LSF	RSMF <sup>a</sup>	Raumwartungsfaktor
MF	Wartungsfaktor	LLMF	Lampenlichtstromwartungsfaktor
LMF <sup>a</sup>	Leuchtenwartungsfaktor	LSF	Lampenlebensdauerfaktor

<sup>a</sup> Laut "CIE 97, Maintenance of indoor electric lighting systems", 2005, ISBN 3-900-734-34-8. Die Werte müssen vom Planer festgelegt werden.

## Leitungsschutzschalter

Leitungs- schutzschalter Typ	Anzahl der Leuchten
B10	15
B13	19
B16	24
B20	30
C10	25
C13	32
C16	40
C20	49

## Komponenten

### LIGHT OPTIC COVER

TYP	ARTIKELNUMMER(N)
mikroprismatisch	006-16302Z

### INSTALLATION CHANNEL

FARBE	L-B-H (MM)	ARTIKELNUMMER(N)
Weiß Aluminium	3000-77-76	035-0303G

## Montagezubehör

### END CAPS trimless

TYP	FARBE	ARTIKELNUMMER(N)
1 Paar	Verkehrsweiß	035-13137
1 Paar	Weiß Aluminium	035-1313G

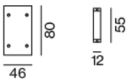
## Montagezubehör

### LINEAR CONNECTOR

TYP	ARTIKELNUMMER(N)
1 Stück	005-40046
10 Stück	005-40046:10

### OPAL COVER LINEAR CONNECTOR

ARTIKELNUMMER(N)
006-14000



# FRAME 60 high lumen

trim system

007-93M9017 006-16302Z 035-0303G



Projekt / Typ

Notizen

Anzahl / Datum

## Montagezubehör

### MOUNTING BRACKET recessed trim

TYP	ARTIKELNUMMER(N)
1 Stück	035-10200
25 Stück	035-10200.25



## Elektrisches Zubehör

### THROUGH WIRE

TYP	ARTIKELNUMMER(N)
10 Stück	004-90003
10 Stück	004-90005

