

# FRAME 60 high lumen

trim system

007-93M9617 006-16302H 035-0303G



Projekt / Typ

Notizen

Anzahl / Datum



## Allgemein

Decke | Einbau

Weiß Aluminium | RAL 9006 <sup>1</sup>

IP20

8110 lm

2710 lm/m

## LED

4000 K

CRI ≥ 80

L90 / 50000 h

initial MacAdam ≤ 3 SDCM

MR 0.72 | MDER 0.65

## Optisch

High Performance Opal | opal (lambertsch)

## Elektrisch

nicht dimmbar

SK1 | 220-240 V

System 58 W

System 140 lm/W <sup>2</sup>

19 W/m

## Abmessungen

mit Rand

Länge 3000 mm | Breite 77 mm | Höhe 78 mm

6.8 kg

## Ausschnitt

Länge 3016 mm | Breite 66 mm

min. Deckenstärke 8 mm | max. Deckenstärke 25 mm

Einbautiefe 108 mm

<sup>1</sup> RAL Code

<sup>2</sup> inkl. Berücksichtigung von optischen, internen Steuergeräteverlusten & der Effizienz des Betriebsgeräts

## Montageanleitung

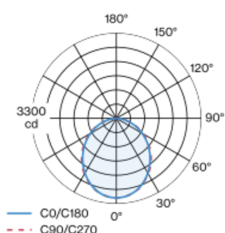


## Beleuchtungsrechner

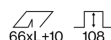
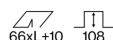


Leuchtenkörper aus Aluminiumstrangpressprofil; Einbauleuchte mit umlaufendem Rand; für durchgehende Lichtsysteme; geeignet für Deckenstärken von 8-25 mm; Oberfläche Weiß Aluminium pulverbeschichtet; Leuchtenprofil für Montage vorab lieferbar; restliche Leuchtenkomponenten werkzeuglos montierbar; LED Lichteinsatz bestehend aus hochreflektierend lackiertem Aluminium für verbessertes Thermomanagement; Lichtfarbe 4000 K; Binning initial MacAdam ≤ 3 SDCM; CRI ≥ 80; min. 90% des Lichtstromes nach 50000 Betriebsstunden; energieeffiziente LEDs mit hoher Farbwiedergabe; HPO (High Performance Opal) Abdeckung für homogene Ausleuchtung; Schutzart IP20; SK1; 220-240 V; leuchteninterne Verdrahtung halogenfrei; inkl. Konverter, nicht dimmbar; Zubehör wird separat angeführt; Lichtquelle durch autorisierte Fachleute austauschbar; Betriebsgerät durch autorisierte Fachleute austauschbar;

## Lichtverteilung



## Produktskizze



# FRAME 60 high lumen

trim system

007-93M9617 006-16302H 035-0303G



Projekt / Typ \_\_\_\_\_

Notizen \_\_\_\_\_

Anzahl / Datum \_\_\_\_\_

## Wartungsfaktor

Betriebsdauer [h]	10 000	20 000	30 000	40 000	50 000
LLMF	0.98	0.96	0.94	0.92	0.9
LSF	1	1	1	1	1
MF	LMF × RSMF × LLMF × LSF		RSMF <sup>a</sup>	Raumwartungsfaktor	
MF	Wartungsfaktor		LLMF	Lampenlichtstromwartungsfaktor	
LMF <sup>a</sup>	Leuchtenwartungsfaktor		LSF	Lampenlebensdauerfaktor	

<sup>a</sup> Laut "CIE 97, Maintenance of indoor electric lighting systems", 2005, ISBN 3-900-734-34-8. Die Werte müssen vom Planer festgelegt werden.

## Leitungsschutzschalter

Leitungs- schutzschalter Typ	Anzahl der Leuchten
B10	15
B13	19
B16	24
B20	30
C10	25
C13	32
C16	40
C20	49

## Komponenten

### LIGHT OPTIC COVER

TYP	ARTIKELNUMMER(N)
opal high performance	006-16302H

### INSTALLATION CHANNEL

FARBE	L-B-H (MM)	ARTIKELNUMMER(N)
Weiß Aluminium	3000-77-76	035-0303G

## Montagezubehör

### END CAPS trimless

TYP	FARBE	ARTIKELNUMMER(N)
1 Paar	Verkehrsweiß	035-13137
1 Paar	Weiß Aluminium	035-1313G

## Montagezubehör

### LINEAR CONNECTOR

TYP	ARTIKELNUMMER(N)
1 Stück	005-40046
10 Stück	005-40046:10

### OPAL COVER LINEAR CONNECTOR

ARTIKELNUMMER(N)
006-14000



# FRAME 60 high lumen

trim system

007-93M9617 006-16302H 035-0303G



Projekt / Typ

Notizen

Anzahl / Datum

## Montagezubehör

### MOUNTING BRACKET recessed trim

TYP	ARTIKELNUMMER(N)
1 Stück	035-10200
25 Stück	035-10200.25



## Elektrisches Zubehör

### THROUGH WIRE

TYP	ARTIKELNUMMER(N)
10 Stück	004-90003
10 Stück	004-90005

