


MINO 40 mid lumen

surface

042-1114137Z

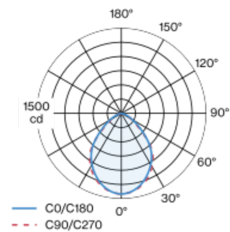


Projekt / Typ
Notizen
Anzahl / Datum

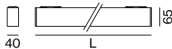


Leuchtenkörper aus Aluminiumstrangpressprofil; lichtdicht abschließende Enddeckel aus Aluminium; keine sichtbaren Schrauben; kantige Ausführung; Oberfläche Reinweiß pulverbeschichtet; geeignet für Deckenmontage; Leuchtenprofil vorab montierbar; restliche Leuchtenkomponenten werkzeuglos montierbar; LED Lichteinsatz bestehend aus hochreflektierend lackiertem Aluminium für verbessertes Thermomanagement; Lichtfarbe 4000 K; Binning initial MacAdam ≤ 3 SDCM; CRI ≥ 90 ; min. 90% des Lichtstromes nach 50000 Betriebsstunden; energieeffiziente LEDs mit hoher Farbwiedergabe; mikroprismatische PMMA-Abdeckung inkl. Diffusorfolie zur Reduktion der Leuchtdichte bei homogener Ausleuchtung; Schutzart IP20; SK1; 220-240 V; leuchteninterne Verdrahtung halogenfrei; inkl. DALI-2 Konverter; Lichtquelle durch autorisierte Fachleute austauschbar; Betriebsgerät durch autorisierte Fachleute austauschbar;

Lichtverteilung



Produktskizze



Allgemein

Decke Aufbau
RAL Reinweiß RAL 9010 ¹
IP20
2600 lm
1300 lm/m

LED

4000 K
CRI ≥ 90
L90 / 50000 h
initial MacAdam ≤ 3 SDCM
R _g : 99 R _f : 92 R _{t(1-15)} : 90
MR 0.81 MDER 0.74

Optisch

Microprismatic microprismatic
PstLM ≤ 1.0 ² SVM ≤ 0.4 ²

Elektrisch

DALI-2
SK1 220-240 V
System 23.4 W
System 111 lm/W ³
12 W/m

Abmessungen

Länge 2008 mm Breite 40 mm Höhe 65 mm
3.1 kg

¹ RAL Code
² Wert von umgebendem Produkt bei Volllast (ungedimmt)
³ inkl. Berücksichtigung von optischen, internen Steuergeräteverlusten & der Effizienz des Betriebsgeräts

Montageanleitung



Beleuchtungsrechner

