

ARY cable suspended 1 lamp

MOVE IT PRO

086-73009388F



Projekt / Typ

Notizen

Anzahl / Datum



Allgemein

Decke | Schiene abgehängt

Tiefschwarz | RAL 9005 ¹

Konverter Tiefschwarz

IP20

1040 lm

LED

2700 K

CRI ≥ 90

L80 / 50000 h

initial MacAdam ≤ 3 SDCM

R_g: 96 | R_f: 90 | R_{t(1-15)}: 88

MR 0.55 | MDER 0.5

Optisch

flood | Ausstrahlwinkel 44°

PstLM ≤ 1.0² 3 4 5 | SVM ≤ 0.4² 3 4 5

Elektrisch

DALI-2 | 1 DALI Addr.

SK2 | 220-240 V

System 14.1 W

System 74 lm/W ⁶

Abmessungen

Kabel 2000 mm

Durchmesser 47 mm | Höhe 110 mm

0.46 kg

Adapter 402 mm

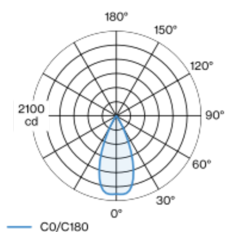
¹ RAL Code ² wallwasher lens BO 45 007-1965780

³ soft lens BO 45 007-1965980 ⁴ oval lens BO 45 007-1965880

⁵ Wert von umgebendem Produkt bei Vollast (ungedimmt)

⁶ inkl. Berücksichtigung von optischen, internen Steuergeräteverlusten & der Effizienz des Betriebsgeräts

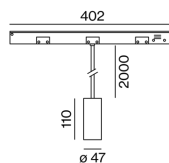
Lichtverteilung



flood 44°

h (m)	EO° (lx)	ø (m)
1	1930	0.82
2	480	1.64
3	210	2.45
4	120	3.27
5	80	4.09

Produktskizze



Montageanleitung



Beleuchtungsrechner



[086-73009388F] Bei den technischen Daten handelt es sich um Bemessungswerte für eine Umgebungstemperatur von 25°C. Die Angaben zum Lichtstrom unterliegen initial einer Toleranz von +/- 10%, jene zur elektrischen Anschlussleistung initial einer Toleranz von +/- 10% und jene zur Farbtemperatur initial +/- 150 Kelvin. Es wird keine Haftung für Druckfehler übernommen. Es gelten die AGB der XAL GmbH.

© XAL GmbH · Auer-Welsbach-Gasse 36 · 8055 Graz · Austria · www.xal.com

06.07.2025

1 / 2

ARY cable suspended 1 lamp

MOVE IT PRO

086-73009388F



Projekt / Typ

Notizen

Anzahl / Datum

Wartungsfaktor

Betriebsdauer [h]	10 000	20 000	30 000	40 000	50 000
LLMF	0.97	0.93	0.9	0.86	0.82
LSF	1	1	1	1	1
MF	$LMF \times RSMF \times LLMF \times LSF$				
MF	Wartungsfaktor				
LMF ^a	Leuchtenwartungsfaktor				
RSMF ^a	Raumwartungsfaktor				
LLMF	Lampenlichtstromwartungsfaktor				
LSF	Lampenlebensdauerfaktor				

^a Laut "CIE 97, Maintenance of indoor electric lighting systems", 2005, ISBN 3-900-734-34-8. Die Werte müssen vom Planer festgelegt werden.

Leitungsschutzschalter

Leitungs- schutzschalter Typ	Anzahl der Leuchten
B10	27
B13	34
B16	43
C10	33
C13	42
C16	53

Montagezubehör

RING CEILING MOUNTED

FARBE	Ø (MM)	ARTIKELNUMMER(N)
Verkehrsweiß	50	050-0510217
Tiefschwarz	50	050-0510218



HOOK

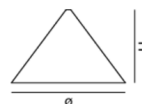
FARBE	Ø (MM)	ARTIKELNUMMER(N)
Verkehrsweiß	18	050-0510317
Tiefschwarz	18	050-0510318



Optisches Zubehör

SHADE 300

FARBE	Ø (MM)	ARTIKELNUMMER(N)
Signalschwarz	300	049-593311B
Velvet beige	300	049-593311C
Woodpecker Olive	300	049-593311G
Kingfisher grey	300	049-593311L
Dunkelbraun	300	049-593311T
Signalweiß	300	049-593311W



SHADE 400

FARBE	Ø (MM)	ARTIKELNUMMER(N)
Signalschwarz	400	049-593411B
Velvet beige	400	049-593411C
Woodpecker Olive	400	049-593411G
Kingfisher grey	400	049-593411L
Dunkelbraun	400	049-593411T
Signalweiß	400	049-593411W



SHADE 500

FARBE	Ø (MM)	ARTIKELNUMMER(N)
Signalschwarz	500	049-593511B
Velvet beige	500	049-593511C
Woodpecker Olive	500	049-593511G
Kingfisher grey	500	049-593511L
Dunkelbraun	500	049-593511T
Signalweiß	500	049-593511W



[086-73009388F] Bei den technischen Daten handelt es sich um Bemessungswerte für eine Umgebungstemperatur von 25°C. Die Angaben zum Lichtstrom unterliegen initial einer Toleranz von +/- 10%, jene zur elektrischen Anschlussleistung initial einer Toleranz von +/- 10% und jene zur Farbtemperatur initial +/- 150 Kelvin. Es wird keine Haftung für Druckfehler übernommen. Es gelten die AGB der XAL GmbH.
© XAL GmbH · Auer-Welsbach-Gasse 36 · 8055 Graz · Austria · www.xal.com

06.07.2025