

VARO 110 S

track


180-6530118W



Projekt / Typ

Notizen

Anzahl / Datum



Allgemein

Decke | Track

schwenkbar max. 90°

Rotierbarkeit 355°

Tiefschwarz | RAL 9005 ¹

IP20

3190 lm

LED

4000 K

CRI ≥ 90

L85 / 50000 h

initial MacAdam ≤ 3 SDCM

R_g: 100 | R_f: 92 | R₍₁₋₁₅₎: 92

MR 0.78 | MDER 0.71

Optisch

wide flood | Ausstrahlwinkel 66°

PstLM ≤ 1.0 ² | SVM ≤ 0.4 ²

Elektrisch

nicht dimmbar

SK2 | 220-240 V

System 23.4 W

System 136 lm/W ³

Abmessungen

Durchmesser 110 mm | Höhe 110 mm

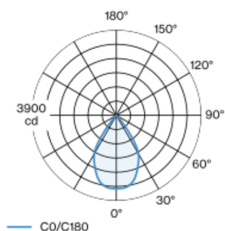
¹ RAL Code

² Wert von umgebendem Produkt bei Volllast (ungedimmt)

³ inkl. Berücksichtigung von optischen, internen Steuergeräteverlusten & der Effizienz des Betriebsgeräts

Stromschienenstrahler aus Aluminiumdruckguss; Oberfläche Tiefschwarz pulverbeschichtet; 355° dreh- und 90° schwenkbar; Konverter im Kunststoffadapter integriert; passive Kühlung der LEDs durch optimierte Kühlkörpergeometrie; mit COB (Chip on Board) Technologie für höchste Effizienz; keine Bildung von Mehrfachschatten; Lichtfarbe 4000 K; Binning initial MacAdam ≤ 3 SDCM; CRI ≥ 90; min. 85% des Lichtstromes nach 50000 Betriebsstunden; energieeffiziente LEDs mit hoher Farbwiedergabe; inkl. hochwertigem Aluminiumreflektor mit sphärischer Facettenoptik; hochglänzend eloxiert; farbneutrale Reflexion durch absolute Interferenzfarbfreiheit; für brillante Objektinszenierung; präzise Abstrahlcharakteristik mit 66° Ausstrahlwinkel; werkzeuglos einsetz- bzw. austauschbar; optische Aufsätze sind als Zubehör erhältlich; optische Aufsätze miteinander kombinierbar; Zubehör wird separat angeführt; Schutzart IP20; SK2; 220-240 V; inkl. Konverter, nicht dimmbar; Adapter für werkzeugloses Einsetzen bzw. Verschieben in verschiedenen 3-Phasen Stromschienen; Lichtquelle durch autorisierte Fachleute austauschbar; Betriebsgerät durch autorisierte Fachleute austauschbar;

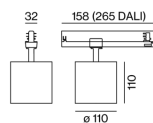
Lichtverteilung



wide flood 66°

h (m)	E0° (lx)	ø (m)
1	3340	1.30
2	840	2.60
3	370	3.89
4	210	5.19
5	130	6.49

Produktskizze



Montageanleitung



Beleuchtungsrechner



[180-6530118W] Bei den technischen Daten handelt es sich um Bemessungswerte für eine Umgebungstemperatur von 25°C. Die Angaben zum Lichtstrom unterliegen initial einer Toleranz von +/- 10%, jene zur elektrischen Anschlussleistung initial einer Toleranz von +/- 10% und jene zur Farbtemperatur initial +/- 150 Kelvin. Es wird keine Haftung für Druckfehler übernommen. Es gelten die AGB der XAL GmbH.

© XAL GmbH · Auer-Welsbach-Gasse 36 · 8055 Graz · Austria · www.xal.com

05.07.2025

1 / 2

VARO 110 S

track

180-6530118W



Projekt / Typ

Notizen

Anzahl / Datum

Wartungsfaktor

Betriebsdauer [h]	10 000	20 000	30 000	40 000	50 000
LLMF	0.975	0.944	0.913	0.883	0.854
LSF	1	1	1	1	1
MF	$LMF \times RSMF \times LLMF \times LSF$				
MF	Wartungsfaktor				
LMF ^a	Leuchtenwartungsfaktor				
RSMF ^a	Raumwartungsfaktor				
LLMF	Lampenlichtstromwartungsfaktor				
LSF	Lampenlebensdauerfaktor				

^a Laut "CIE 97, Maintenance of indoor electric lighting systems", 2005, ISBN 3-900-734-34-8. Die Werte müssen vom Planer festgelegt werden.

Leitungsschutzschalter

Leitungs- schutzschalter Typ	Anzahl der Leuchten
B13	42
B16	53
B20	66
C13	71
C16	90
C20	110

Optisches Zubehör

HONEYCOMB LOUVER

Ø (MM) 106 ARTIKELNUMMER(N) 080-6501118

WIDE FLOOD LENS

Ø (MM) 106 ARTIKELNUMMER(N) 080-6502110W

OVAL LENS

Ø (MM) 106 ARTIKELNUMMER(N) 080-6502210

SNOOT short

Ø (MM) 97 ARTIKELNUMMER(N) 080-6503118

SNOOT medium

Ø (MM) 97 ARTIKELNUMMER(N) 080-6503218

SNOOT angle

Ø (MM) 97 ARTIKELNUMMER(N) 080-6503318

