

VARO 110 S

track


180-6530218S



Projekt / Typ

Notizen

Anzahl / Datum



Allgemein

Decke | Track

schwenkbar max. 90°

Rotierbarkeit 355°

Tiefschwarz | RAL 9005 ¹

IP20

3210 lm

LED

3500 K

CRI ≥ 90

L85 / 50000 h

initial MacAdam ≤ 3 SDCM

R_g: 97 | R_f: 90 | R_{t(1-15)}: 93

MR 0.73 | MDER 0.66

Optisch

spot | Ausstrahlwinkel 14°

PstLM ≤ 1.0 ² | SVM ≤ 0.4 ²

Elektrisch

nicht dimmbar

SK2 | 220-240 V

System 23.4 W

System 137 lm/W ³

Abmessungen

Durchmesser 110 mm | Höhe 110 mm

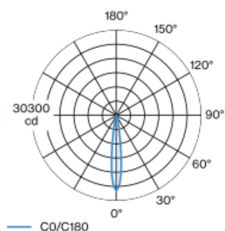
¹ RAL Code

² Wert von umgebendem Produkt bei Vollast (ungedimmt)

³ inkl. Berücksichtigung von optischen, internen Steuergeräteverlusten & der Effizienz des Betriebsgeräts

Stromschienenstrahler aus Aluminiumdruckguss; Oberfläche Tiefschwarz pulverbeschichtet; 355° dreh- und 90° schwenkbar; Konverter im Kunststoffadapter integriert; passive Kühlung der LEDs durch optimierte Kühlkörpergeometrie; mit COB (Chip on Board) Technologie für höchste Effizienz; keine Bildung von Mehrfachschatten; Lichtfarbe 3500 K; Binning initial MacAdam ≤ 3 SDCM; CRI ≥ 90; min. 85% des Lichtstromes nach 50000 Betriebsstunden; energieeffiziente LEDs mit hoher Farbwiedergabe; inkl. hochwertigem Aluminiumreflektor mit sphärischer Facettenoptik; hochglänzend eloxiert; farbneutrale Reflexion durch absolute Interferenzfarbfreiheit; für brillante Objektinszenierung; präzise Abstrahlcharakteristik mit 14° Ausstrahlwinkel; werkzeuglos einsetz- bzw. austauschbar; optische Aufsätze sind als Zubehör erhältlich; optische Aufsätze miteinander kombinierbar; Zubehör wird separat angeführt; Schutzart IP20; SK2; 220-240 V; inkl. Konverter, nicht dimmbar; Adapter für werkzeugloses Einsetzen bzw. Verschieben in verschiedenen 3-Phasen Stromschienen; Lichtquelle durch autorisierte Fachleute austauschbar; Betriebsgerät durch autorisierte Fachleute austauschbar;

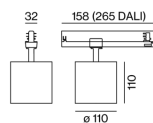
Lichtverteilung



spot 14°

h (m)	E0° (lx)	ø (m)
1	26400	0.25
2	6600	0.50
3	2900	0.75
4	1700	1.00
5	1100	1.25

Produktskizze



Montage-anleitung



Beleuchtungs-rechner



VARO 110 S

track
180-6530218S



Projekt / Typ

Notizen

Anzahl / Datum

Wartungsfaktor

Betriebsdauer [h]	10 000	20 000	30 000	40 000	50 000
LLMF	0.975	0.944	0.913	0.883	0.854
LSF	1	1	1	1	1

MF

LMF × RSMF × LLMF × LSF

MF

Wartungsfaktor

LMF^a

Leuchtenwartungsfaktor

RSMF^a

Raumwartungsfaktor

LLMF

Lampenlichtstromwartungsfaktor

LSF

Lampenlebensdauerfaktor

^a Laut "CIE 97, Maintenance of indoor electric lighting systems", 2005, ISBN 3-900-734-34-8. Die Werte müssen vom Planer festgelegt werden.

Leitungsschutzschalter

Leitungs- schutzschalter Typ	Anzahl der Leuchten
B13	42
B16	53
B20	66
C13	71
C16	90
C20	110

Optisches Zubehör

HONEYCOMB LOUVER

Ø (MM)
106

ARTIKELNUMMER(N)
080-6501118



WIDE FLOOD LENS

Ø (MM)
106

ARTIKELNUMMER(N)
080-6502110W



OVAL LENS

Ø (MM)
106

ARTIKELNUMMER(N)
080-6502210



SNOOT short

Ø (MM)
97

ARTIKELNUMMER(N)
080-6503118



SNOOT medium

Ø (MM)
97

ARTIKELNUMMER(N)
080-6503218



SNOOT angle

Ø (MM)
97

ARTIKELNUMMER(N)
080-6503318

