

# BO 45 semi-recessed

049-6130418M 002-90728



Projekt / Typ

Notizen

Anzahl / Datum



## Allgemein

Decke | Halbeinbau

schwenkbar max. 90°

Rotierbarkeit 350°

Tiefschwarz | RAL 9005 <sup>1</sup>

IP20

1220 lm

## LED

2700 K

CRI ≥ 90

L80 / 50000 h

initial MacAdam ≤ 2 SDCM

R<sub>g</sub>: 99 | R<sub>f</sub>: 91 | R<sub>(1-15)</sub>: 89

MR 0.53 | MDER 0.48

## Optisch

medium | Ausstrahlwinkel 24°

PstLM ≤ 1.0<sup>2 3 4 5</sup> | SVM ≤ 0.4<sup>2 3 4 5</sup>

## Elektrisch

DALI-2 | 1 DALI Addr.

SK2 | 220-240 V

System 15.9 W | Einsatz 13.5 W

Einsatz 90 lm/W <sup>6</sup>

36 Vf | 400 mA

## Abmessungen

Durchmesser 45 mm | Höhe 149 mm

0.41 kg

## Ausschnitt

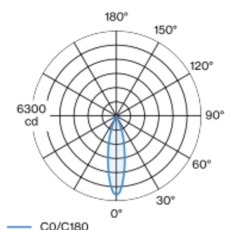
Durchmesser 46 mm

min. Deckenstärke 2 mm | max. Deckenstärke 25 mm

Einbautiefe 150 mm

Zylindrischer Strahler aus Aluminium; Oberfläche Tiefschwarz pulverbeschichtet; 350° dreh- und 90° schwenkbar; Einbauvariante mit umlaufendem Rand; geeignet für Deckenstärken von 2-25 mm; passive Kühlung der LEDs durch optimierte Kühlkörpergeometrie; mit COB (Chip on Board) Technologie für höchste Effizienz; keine Bildung von Mehrfachschatten; Lichtfarbe 2700 K; Binning initial MacAdam ≤ 2 SDCM; CRI ≥ 90; min. 80% des Lichtstromes nach 50000 Betriebsstunden; energieeffiziente LEDs mit hoher Farbwiedergabe; hochwertiger, aluminiumbedampfter Reflektor mit Facettenoptik; präzise Abstrahlcharakteristik mit 24° Ausstrahlwinkel; gute Entblendung durch zurückversetzte Lichtpunktebene; optischer Aufsatz ist als Zubehör erhältlich; Zubehör wird separat angeführt; Schutzart IP20; SK2; 220-240 V; inkl. DALI-2 Konverter; flimmerfreier Sehkomfort durch analoge Stromstärkenregelung (Minimalwert 1%); externer Konverter für Deckeneinwurf, Weiterverdrahtung geeignet; Lichtquelle durch autorisierte Fachleute austauschbar; Betriebsgerät durch autorisierte Fachleute austauschbar;

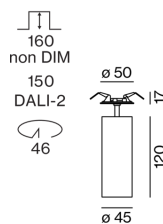
## Lichtverteilung



medium 24°

h (m)	E0° (lx)	ø (m)
1	5880	0.43
2	1470	0.86
3	650	1.30
4	370	1.73
5	240	2.16

## Produktskizze



<sup>1</sup> RAL Code <sup>2</sup> oval lens BO 45 007-1965880

<sup>3</sup> soft lens BO 45 007-1965980

<sup>4</sup> wallwasher lens BO 45 007-1965780

<sup>5</sup> Wert von umgebendem Produkt bei Vollast (ungedimmt)

<sup>6</sup> inkl. Berücksichtigung von optischen & internen Steuergeräteverlusten

## Montageanleitung



## Beleuchtungsrechner



# BO 45 semi-recessed

049-6130418M 002-90728



Projekt / Typ

Notizen

Anzahl / Datum

## Wartungsfaktor

Betriebsdauer [h]	10 000	20 000	30 000	40 000	50 000
LLMF	0.96	0.92	0.88	0.85	0.81
LSF	1	1	1	1	1

MF

MF

LMF<sup>a</sup>

LMF × RSMF × LLMF × LSF

Wartungsfaktor

Leuchtenwartungsfaktor

RSMF<sup>a</sup>

LLMF

LSF

Raumwartungsfaktor

Lampenlichtstromwartungsfaktor

Lampenlebensdauerfaktor

<sup>a</sup> Laut "CIE 97, Maintenance of indoor electric lighting systems", 2005, ISBN 3-900-734-34-8. Die Werte müssen vom Planer festgelegt werden.

## Komponenten

### POWER SUPPLY

L-B-H (MM)

197-29-21

ARTIKELNUMMER(N)

002-90728



## Optionales elektrisches Zubehör

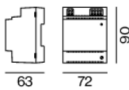
### DIN RAIL POWER SUPPLY

L-B-H (MM)

72-90-63

ARTIKELNUMMER(N)

005-6520210



### DIN RAIL LED DRIVER

TYP

2×42W | 48V DC | UOUT 10–40V

L-B-H (MM)

36-88-59

ARTIKELNUMMER(N)

005-6121030



## Optisches Zubehör

### HONEYCOMB LOUVER

FARBE

Tiefschwarz

Ø (MM)

42

ARTIKELNUMMER(N)

007-1965188



# BO 45 semi-recessed

049-6130418M 002-90728



Projekt / Typ

Notizen

Anzahl / Datum

## Optisches Zubehör

### OVAL LENS

Ø (MM)	ARTIKELNUMMER(N)
42	007-1965880



### SOFT LENS

Ø (MM)	ARTIKELNUMMER(N)
42	007-1965980



### WALLWASHER LENS

Ø (MM)	ARTIKELNUMMER(N)
42	007-1965780

