

MOVE IN 45 round

trim

063-8121417S 063-8822118 002-90720



Projekt / Typ

Notizen

Anzahl / Datum



Allgemein

Decke | Halbeinbau

Verkehrsweiß | RAL 9016 ¹

Montage Set Tiefschwarz

IP20

1120 lm

LED

2700 K

CRI ≥ 90

L80 / 50000 h

initial MacAdam ≤ 2 SDCM

R_g: 97 | R_r: 91 | R_{f(1-15)}: 87

MR 0.52 | MDER 0.47

Optisch

spot | Ausstrahlwinkel 12°

PstLM ≤ 1.0² 3 4 5 | SVM ≤ 0.4² 3 4 5

Elektrisch

DALI-2 | 1 DALI Addr.

SK2 | 220-240 V

System 14.9 W | Einsatz 12.7 W

Einsatz 89 lm/W ⁶

37 Vf | 350 mA

Abmessungen

mit Rand

Durchmesser 77 mm | Höhe 107 mm

0.6 kg

Ausschnitt

Durchmesser 65 mm

min. Deckenstärke 2 mm | max. Deckenstärke 25 mm

Einbautiefe 195 mm

¹ RAL Code ² soft lens BO 45 007-1965980

³ wallwasher lens BO 45 007-1965780

⁴ oval lens BO 45 007-1965880

⁵ Wert von umgebendem Produkt bei Vollast (ungedimmt)

⁶ inkl. Berücksichtigung von optischen & internen Steuergeräteverlusten

Montageanleitung

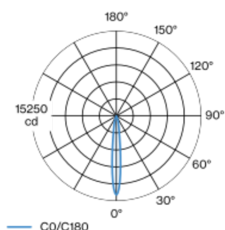


Beleuchtungsrechner



Rundes Strahlerelement aus Aluminium; Oberfläche Verkehrsweiß pulverbeschichtet; werkzeuglose Montage im Montageset durch patentiertes Kugelschnappsystem; Einbauleuchte mit umlaufendem Rand Tiefschwarz; geeignet für Deckenstärken von 2-25 mm; Strahlerelement werkzeuglos höhenverstellbar: deckenbündig, 25 mm oder 35 mm herausragend; passive Kühlung der LEDs durch optimierte Kühlkörpergeometrie; mit COB (Chip on Board) Technologie für höchste Effizienz; keine Bildung von Mehrfachschatten; Lichtfarbe 2700 K; Binning initial MacAdam ≤ 2 SDCM; CRI ≥ 90; min. 80% des Lichtstromes nach 50000 Betriebsstunden; energieeffiziente LEDs mit hoher Farbwiedergabe; hochwertiger, aluminiumbedampfter Reflektor mit Facettenoptik; präzise Abstrahlcharakteristik mit 12° Ausstrahlwinkel; gute Entblendung durch zurückversetzte Lichtpunktebene; optischer Aufsatz ist als Zubehör erhältlich; Zubehör wird separat angeführt; Schutzart IP20; SK2; 220-240 V; inkl. DALI-2 Konverter; Konverter sekundärseitig verdrahtet; Lichtquelle durch autorisierte Fachleute austauschbar; Betriebsgerät durch autorisierte Fachleute austauschbar;

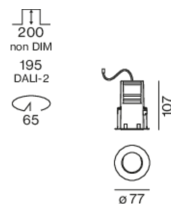
Lichtverteilung



spot 12°

| h (m) | EO° (lx) | ø (m) |
|-------|----------|-------|
| 1 | 14200 | 0.21 |
| 2 | 3500 | 0.42 |
| 3 | 1600 | 0.63 |
| 4 | 900 | 0.84 |
| 5 | 600 | 1.06 |

Produktskizze



MOVE IN 45 round

trim

063-8121417S 063-8822118 002-90720



Projekt / Typ

Notizen

Anzahl / Datum

Wartungsfaktor

| Betriebsdauer [h] | 10 000 | 20 000 | 30 000 | 40 000 | 50 000 |
|-------------------|-------------------------|--------|-------------------|--------------------------------|--------|
| LLMF | 0.964 | 0.923 | 0.884 | 0.847 | 0.811 |
| LSF | 1 | 1 | 1 | 1 | 1 |
| MF | LMF × RSMF × LLMF × LSF | | | | |
| MF | Wartungsfaktor | | | | |
| LMF ^a | Leuchtenwartungsfaktor | | | | |
| | | | RSMF ^a | Raumwartungsfaktor | |
| | | | LLMF | Lampenlichtstromwartungsfaktor | |
| | | | LSF | Lampenlebensdauerfaktor | |

^a Laut "CIE 97, Maintenance of indoor electric lighting systems", 2005, ISBN 3-900-734-34-8. Die Werte müssen vom Planer festgelegt werden.

Leitungsschutzschalter

| Leitungs- schutzschalter Typ | Anzahl der Leuchten |
|---------------------------------|---------------------|
| B10 | 36 |
| B13 | 47 |
| B16 | 58 |
| C10 | 36 |
| C13 | 78 |
| C16 | 58 |

Komponenten

MOUNTING HOUSING with trim

| | | |
|-------------|--------|------------------|
| FARBE | Ø (MM) | ARTIKELNUMMER(N) |
| Tiefschwarz | 77 | 063-8822118 |



POWER SUPPLY

| | |
|------------|------------------|
| L-B-H (MM) | ARTIKELNUMMER(N) |
| 197-29-21 | 002-90720 |



Montagezubehör

SPECIAL MOUNTING TOOL

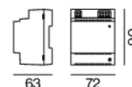
| | | |
|---|--------|------------------|
| TYP | Ø (MM) | ARTIKELNUMMER(N) |
| notwendig zur Installation des randlosen Gehäuses | 100 | 063-8912110 |



Optionales elektrisches Zubehör

DIN RAIL POWER SUPPLY

| | |
|------------|------------------|
| L-B-H (MM) | ARTIKELNUMMER(N) |
| 72-90-63 | 005-6520210 |



DIN RAIL LED DRIVER

| | | |
|--------------------------------|------------|------------------|
| TYP | L-B-H (MM) | ARTIKELNUMMER(N) |
| 2 × 42W 48V DC UOUT 10–40V | 36-88-59 | 005-6121030 |



Optisches Zubehör

HONEYCOMB LOUVER

| | | |
|-------------|--------|------------------|
| FARBE | Ø (MM) | ARTIKELNUMMER(N) |
| Tiefschwarz | 42 | 007-1965188 |



[*063-8121417S 063-8822118 002-90720*] Bei den technischen Daten handelt es sich um Bemessungswerte für eine Umgebungstemperatur von 25°C. Die Angaben zum Lichtstrom unterliegen initial einer Toleranz von +/- 10%, jene zur elektrischen Anschlussleistung initial einer Toleranz von +/- 10% und jene zur Farbtemperatur initial +/- 150 Kelvin. Es wird keine Haftung für Druckfehler übernommen. Es gelten die AGB der XAL GmbH.
© XAL GmbH · Auer-Welsbach-Gasse 36 · 8055 Graz · Austria · www.xal.com

05.07.2025

MOVE IN 45 round

trim

063-8121417S 063-8822118 002-90720



Projekt / Typ

Notizen

Anzahl / Datum

Optisches Zubehör

OVAL LENS

| | |
|--------|------------------|
| Ø (MM) | ARTIKELNUMMER(N) |
| 42 | 007-1965880 |



SOFT LENS

| | |
|--------|------------------|
| Ø (MM) | ARTIKELNUMMER(N) |
| 42 | 007-1965980 |



WALLWASHER LENS

| | |
|--------|------------------|
| Ø (MM) | ARTIKELNUMMER(N) |
| 42 | 007-1965780 |

