

MOVE IT PRO track emergency

086-5114138



Projekt / Typ

Notizen

Anzahl / Datum



Allgemein

Decke , Abgehängt

Schwarz , RAL 9005 ¹

IP20

Elektrisch

DALI-2

SK1

Abmessungen

Länge 4000 mm

Breite 45 mm

Höhe 59 mm

6.2 kg

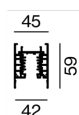
¹ RAL Code

Montage- anleitung



Aluminiumstrangpressprofil mit 45 mm Breite und 59 mm Höhe; für Deckenanbaumontage oder für abgehängte Montage (Seilabhängung als Zubehör); werkzeuglose Höhenverstellung; mit integrierten 3-Phasen Kupferleitern + 4 Notlicht-Kupferleitern (2 Notlichtkreise) + 2 DALI-Kupferleitern für Abnahme von Versorgungsspannung, Notlicht-Spannungsversorgung und DALI Signal; Oberfläche Schwarz pulverbeschichtet; flexible und werkzeuglose Montage der Einsätze, inkl. High Power Adapter + Konverter; Schutzart IP20; SK1; Zubehör wird separat angeführt;

Produktskizze



MOVE IT PRO track emergency

086-5114138



Projekt / Typ

Notizen

Anzahl / Datum

Montagezubehör

END CAP

TYP	FARBE	L-B-H (MM)	ARTIKELNUMMER(N)
1 Stück	Verkehrsweiß	45-20-59	086-5210117
1 Stück	Tiefschwarz	45-20-59	086-5210118



Montagezubehör

CONNECTOR

TYP	FARBE	L-B-H (MM)	ARTIKELNUMMER(N)
linearer elektrischer Verbinder	Tiefschwarz	122-27-33	086-5211138




L CONNECTOR

TYP	FARBE	L-B-H (MM)	ARTIKELNUMMER(N)
Kontakte außen	Verkehrsweiß	140-140-55	086-5211337
Kontakte außen	Tiefschwarz	140-140-55	086-5211338
Kontakte innen	Verkehrsweiß	140-140-55	086-5212337
Kontakte innen	Tiefschwarz	140-140-55	086-5212338
mechanisch	Verkehrsweiß	92-92-55	086-5212307
mechanisch	Tiefschwarz	92-92-55	086-5212308



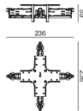
T CONNECTOR

TYP	FARBE	L-B-H (MM)	ARTIKELNUMMER(N)
Kontakte innen - rechts	Verkehrsweiß	236-140-55	086-5211437
Kontakte innen - rechts	Tiefschwarz	236-140-55	086-5211438
Kontakte innen - links	Verkehrsweiß	236-140-55	086-5212437
Kontakte innen - links	Tiefschwarz	236-140-55	086-5212438
Kontakte außen - rechts	Verkehrsweiß	236-140-55	086-5211737
Kontakte außen - rechts	Tiefschwarz	236-140-55	086-5211738
Kontakte außen - links	Verkehrsweiß	236-140-55	086-5212737
Kontakte außen - links	Tiefschwarz	236-140-55	086-5212738
mechanisch	Verkehrsweiß	138-92-55	086-5212407
mechanisch	Tiefschwarz	138-92-55	086-5212408



X CONNECTOR

TYP	FARBE	L-B-H (MM)	ARTIKELNUMMER(N)
	Verkehrsweiß	236-236-55	086-5211537
	Tiefschwarz	236-236-55	086-5211538
mechanisch	Verkehrsweiß	138-138-55	086-5211507
mechanisch	Tiefschwarz	138-138-55	086-5211508



LINEAR CONNECTOR

TYP	FARBE	L-B-H (MM)	ARTIKELNUMMER(N)
mechanisch	Verkehrsweiß	120-41-18	086-5211107
mechanisch	Tiefschwarz	120-41-18	086-5211108



MOVE IT PRO track emergency

086-5114138



Projekt / Typ

Notizen

Anzahl / Datum

Montagezubehör

CEILING FASTENER

FARBE	L-B-H (MM)	ARTIKELNUMMER(N)
Verkehrsweiß	81-44-8	086-5215117
Tiefschwarz	81-44-8	086-5215118



SUSPENSION BRACKET

FARBE	L-B-H (MM)	ARTIKELNUMMER(N)
Verkehrsweiß	41-36-19	086-5215217
Tiefschwarz	41-36-19	086-5215218



LINEAR SUSPENSION CONNECTOR

TYP	FARBE	L-B-H (MM)	ARTIKELNUMMER(N)
mechanisch	Verkehrsweiß	120-41-18	086-5215317
mechanisch	Tiefschwarz	120-41-18	086-5215318



DRILLING TEMPLATE

TYP	FARBE	L-B-H (MM)	ARTIKELNUMMER(N)
für indirekten Einsatz	Weiß	80-36-12	086-5219510



Montagezubehör

CABLE SUSPENSION

FARBE	ARTIKELNUMMER(N)
Chrom	086-5217110
Schwarz	086-5217118
Chrom	086-5217210
Schwarz	086-5217218
Chrom	086-5217310
Schwarz	086-5217318



CONNECTOR CABLE SUSPENSION

FARBE	ARTIKELNUMMER(N)
Chrom	058-3018210
Schwarz	058-3018218
Chrom	058-3018310
Schwarz	058-3018318
Schwarz	058-3018118
Chrom	058-3018110



CONNECTOR CABLE SUSPENSION TOOL

FARBE	ARTIKELNUMMER(N)
Weiß	050-2049210



MOVE IT PRO track emergency

086-5114138



Projekt / Typ

Notizen

Anzahl / Datum

Elektrisches Zubehör

POWER FEEDER WITH EMERGENCY CONDUCTORS

TYP	FARBE	L-B-H (MM)	ARTIKELNUMMER(N)
Endeinspeisung Kontakte rechts	Verkehrsweiß	324-45-52	086-5214137
Endeinspeisung Kontakte rechts	Tiefschwarz	324-45-52	086-5214138
Endeinspeisung Kontakte links	Verkehrsweiß	324-45-52	086-5213137
Endeinspeisung Kontakte links	Tiefschwarz	324-45-52	086-5213138
Einspeisung Mitte	Verkehrsweiß	500-45-59	086-5213237
Einspeisung Mitte	Tiefschwarz	500-45-59	086-5213238



POWER FEEDER WITHOUT EMERGENCY CONDUCTORS

TYP	FARBE	L-B-H (MM)	ARTIKELNUMMER(N)
intrack feed	Tiefschwarz	131-24-33	086-5213338



Elektrisches Zubehör

ESSENTIAL SENSOR MOVE IT PRO

TYP	FARBE	L-B-H (MM)	ARTIKELNUMMER(N)
Helligkeit & Anwesenheit	Verkehrsweiß	260-43-46	086-5218117
Helligkeit & Anwesenheit	Tiefschwarz	260-43-46	086-5218118



SENSE SENSOR MOVE IT PRO

TYP	FARBE	L-B-H (MM)	ARTIKELNUMMER(N)
Helligkeit, Anwesenheit, Temperatur, Lärmpegel, Luftfeuchtigkeit, CO2	Verkehrsweiß	260-43-46	086-5218127
Helligkeit, Anwesenheit, Temperatur, Lärmpegel, Luftfeuchtigkeit, CO2	Tiefschwarz	260-43-46	086-5218128



Optisches Zubehör

BLIND COVER

FARBE	L-B-H (MM)	ARTIKELNUMMER(N)
Verkehrsweiß	25000-45-5	086-6082507B
Tiefschwarz	25000-45-5	086-6082508B



BLIND COVER ALUMINIUM

FARBE	L-B-H (MM)	ARTIKELNUMMER(N)
Verkehrsweiß	1000-45-9	086-6010007B
Tiefschwarz	1000-45-9	086-6010008B
Verkehrsweiß	2000-45-9	086-6030007B
Tiefschwarz	2000-45-9	086-6030008B
Verkehrsweiß	3000-45-9	086-6050007B
Tiefschwarz	3000-45-9	086-6050008B

