

MOVE IT PRO trimless track emergency


086-5123137



Projekt / Typ

Notizen

Anzahl / Datum



Allgemein

Decke / Wand , Einbau

Weiß , RAL 9016 ¹

IP20

Elektrisch

DALI-2

SK1

Abmessungen

Länge 3000 mm

Breite 110 mm

Höhe 55 mm

6.3 kg

Einbau randlos

Ausschnitt

Länge 3004 mm

Breite 45 mm

Einbautiefe 59 mm

¹ RAL Code

Aluminiumstrangpressprofil mit 45 mm Breite und 55 mm Höhe; geeignet für den randlosen Einbau in Gipskartondecken; geeignet für eine Deckenstärke von 12,5 mm; mit integrierten 3-Phasen Kupferleitern + 4 Notlicht-Kupferleitern (2 Notlichtkreise) + 2 DALI-Kupferleitern für Abnahme von Versorgungsspannung, Notlicht-Spannungsversorgung und DALI Signal; Oberfläche Weiß pulverbeschichtet; flexible und werkzeuglose Montage der Einsätze, inkl. High Power Adapter + Konverter; Schutzart IP20; SK1; Zubehör wird separat angeführt;

Produktskizze



Montageanleitung



MOVE IT PRO trimless track emergency

086-5123137



| |
|----------------|
| Projekt / Typ |
| Notizen |
| Anzahl / Datum |

Montagezubehör

END CAP

| TYP | FARBE | L-B-H (MM) | ARTIKELNUMMER(N) |
|---------|--------------|------------|------------------|
| 1 Stück | Verkehrsweiß | 68-7-49 | 086-5220117 |
| 1 Stück | Tiefschwarz | 68-7-49 | 086-5220118 |



Montagezubehör

CONNECTOR

| TYP | FARBE | L-B-H (MM) | ARTIKELNUMMER(N) |
|---------------------------------|-------------|------------|------------------|
| linearer elektrischer Verbinder | Tiefschwarz | 122-27-33 | 086-5211138 |



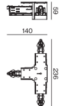
L CONNECTOR

| TYP | FARBE | L-B-H (MM) | ARTIKELNUMMER(N) |
|----------------|--------------|------------|------------------|
| Kontakte außen | Verkehrsweiß | 140-140-55 | 086-5221337 |
| Kontakte außen | Tiefschwarz | 140-140-55 | 086-5221338 |
| Kontakte innen | Verkehrsweiß | 140-140-55 | 086-5222337 |
| Kontakte innen | Tiefschwarz | 140-140-55 | 086-5222338 |
| mechanisch | Verkehrsweiß | 92-92-55 | 086-5222307 |
| mechanisch | Tiefschwarz | 92-92-55 | 086-5222308 |



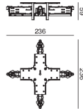
T CONNECTOR

| TYP | FARBE | L-B-H (MM) | ARTIKELNUMMER(N) |
|-------------------------|--------------|------------|------------------|
| Kontakte innen - rechts | Verkehrsweiß | 236-140-55 | 086-5221437 |
| Kontakte innen - rechts | Tiefschwarz | 236-140-55 | 086-5221438 |
| Kontakte innen - links | Verkehrsweiß | 236-140-55 | 086-5222437 |
| Kontakte innen - links | Tiefschwarz | 236-140-55 | 086-5222438 |
| Kontakte außen - rechts | Verkehrsweiß | 236-140-55 | 086-5221737 |
| Kontakte außen - rechts | Tiefschwarz | 236-140-55 | 086-5221738 |
| Kontakte außen - links | Verkehrsweiß | 236-140-55 | 086-5222737 |
| Kontakte außen - links | Tiefschwarz | 236-140-55 | 086-5222738 |
| mechanisch | Verkehrsweiß | 138-92-55 | 086-5222407 |
| mechanisch | Tiefschwarz | 138-92-55 | 086-5222408 |



X CONNECTOR

| TYP | FARBE | L-B-H (MM) | ARTIKELNUMMER(N) |
|------------|--------------|------------|------------------|
| | Verkehrsweiß | 236-236-55 | 086-5221537 |
| | Tiefschwarz | 236-236-55 | 086-5221538 |
| mechanisch | Verkehrsweiß | 138-138-55 | 086-5221507 |
| mechanisch | Tiefschwarz | 138-138-55 | 086-5221508 |



Montagezubehör

MECHANICAL LINEAR CONNECTOR SET

| ARTIKELNUMMER(N) |
|------------------|
| 050-2011110 |



MOVE IT PRO trimless track emergency

086-5123137



Projekt / Typ

Notizen

Anzahl / Datum

Elektrisches Zubehör

POWER FEEDER WITH EMERGENCY CONDUCTORS

| TYP | FARBE | L-B-H (MM) | ARTIKELNUMMER(N) |
|--------------------------------|--------------|------------|------------------|
| Endeinspeisung Kontakte links | Verkehrsweiß | 324-110-62 | 086-5224137 |
| Endeinspeisung Kontakte links | Tiefschwarz | 324-110-62 | 086-5224138 |
| Endeinspeisung Kontakte rechts | Verkehrsweiß | 324-110-62 | 086-5223137 |
| Endeinspeisung Kontakte rechts | Tiefschwarz | 324-110-62 | 086-5223138 |
| Einspeisung Mitte | Verkehrsweiß | 500-110-62 | 086-5223237 |
| Einspeisung Mitte | Tiefschwarz | 500-110-62 | 086-5223238 |



POWER FEEDER WITHOUT EMERGENCY CONDUCTORS

| TYP | FARBE | L-B-H (MM) | ARTIKELNUMMER(N) |
|--------------|-------------|------------|------------------|
| intrack feed | Tiefschwarz | 131-24-33 | 086-5213338 |



Elektrisches Zubehör

ESSENTIAL SENSOR MOVE IT PRO

| TYP | FARBE | L-B-H (MM) | ARTIKELNUMMER(N) |
|--------------------------|--------------|------------|------------------|
| Helligkeit & Anwesenheit | Verkehrsweiß | 260-43-46 | 086-5218117 |
| Helligkeit & Anwesenheit | Tiefschwarz | 260-43-46 | 086-5218118 |



SENSE SENSOR MOVE IT PRO

| TYP | FARBE | L-B-H (MM) | ARTIKELNUMMER(N) |
|---|--------------|------------|------------------|
| Helligkeit, Anwesenheit, Temperatur, Lärmpegel, Luftfeuchtigkeit, CO2 | Verkehrsweiß | 260-43-46 | 086-5218127 |
| Helligkeit, Anwesenheit, Temperatur, Lärmpegel, Luftfeuchtigkeit, CO2 | Tiefschwarz | 260-43-46 | 086-5218128 |



Optisches Zubehör

BLIND COVER

| FARBE | L-B-H (MM) | ARTIKELNUMMER(N) |
|--------------|------------|------------------|
| Verkehrsweiß | 25000-45-5 | 086-6082507B |
| Tiefschwarz | 25000-45-5 | 086-6082508B |



BLIND COVER ALUMINIUM

| FARBE | L-B-H (MM) | ARTIKELNUMMER(N) |
|--------------|------------|------------------|
| Verkehrsweiß | 1000-45-9 | 086-6010007B |
| Tiefschwarz | 1000-45-9 | 086-6010008B |
| Verkehrsweiß | 2000-45-9 | 086-6030007B |
| Tiefschwarz | 2000-45-9 | 086-6030008B |
| Verkehrsweiß | 3000-45-9 | 086-6050007B |
| Tiefschwarz | 3000-45-9 | 086-6050008B |

