

TWIST 100

trim

048-1121118M 048-2796317 002-90780



Projekt / Typ

Notizen

Anzahl / Datum



Allgemein

Decke, Einbau

schwenkbar max. 45°

Rotierbarkeit 360°

Schwarz, RAL 9005¹

Montage Set Verkehrsweiß

Vorderseite IP20, Rückseite IP20

3200 lm

Einsatz 141 lm/W²

LED

4000 K

CRI ≥ 90

L80 / 50000 h

initial MacAdam ≤ 2 SDCM

R_g: 100, R_f: 92, R_{f(-15)}: 91

MR 0.78

MDER 0.71

Optisch

medium

Ausstrahlwinkel 27°

PstLM ≤ 1.0³

SVM ≤ 0.4³

Elektrisch

nicht dimmbar

220-240 V

System 25.3 W

Einsatz 22.7 W

650 mA

SK2

Abmessungen

Durchmesser 118 mm

Höhe 99 mm

0.46 kg

Ausschnitt

Durchmesser 108 mm

min. Deckenstärke 2 mm

max. Deckenstärke 25 mm

Einbautiefe 160 mm

¹ RAL Code

² inkl. Berücksichtigung von optischen & internen

Steuergeräteverlusten

³ Wert von umgebendem Produkt bei Vollast (ungedimmt)

Montage- anleitung

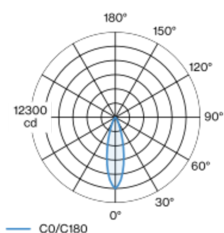


Beleuchtungs- rechner



Runder Einbaustrahler aus Aluminiumdruckguss; 1-flammig; Oberfläche Schwarz pulverbeschichtet; werkzeuglose Montage im Montageset durch patentiertes Kugelschnappsystem; mit umlaufendem Rand Verkehrsweiß; geeignet für Deckenstärken von 2-25 mm; 360° dreh- und 45° ausschwenkbar; passive Kühlung der LEDs durch optimierte Kühlkörpergeometrie; mit COB (Chip on Board) Technologie für höchste Effizienz; keine Bildung von Mehrfachschatten; Lichtfarbe 4000 K; Binning initial MacAdam ≤ 2 SDCM; CRI ≥ 90; min. 80% des Lichtstromes nach 50000 Betriebsstunden; energieeffiziente LEDs mit hoher Farbwiedergabe; inkl. hochwertigem Aluminiumreflektor mit sphärischer Facettenoptik; hochglänzend eloxiert; farbneutrale Reflexion durch absolute Interferenzfarbfreiheit; für brillante Objektinszenierung; präzise Abstrahlcharakteristik mit 27° Ausstrahlwinkel; optische Aufsätze sind als Zubehör erhältlich; optische Aufsätze miteinander kombinierbar; Schutzart IP20; SK2; 220-240 V; inkl. Konverter, nicht dimmbar; Anschlussdose für Weiterverdrahtung, 3-polig oder 5-polig, als Zubehör erhältlich; Zubehör wird separat angeführt; Lichtquelle durch autorisierte Fachleute austauschbar; Betriebsgerät durch autorisierte Fachleute austauschbar;

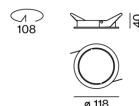
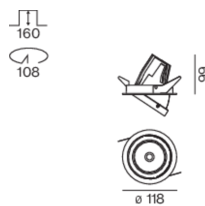
Lichtverteilung



medium 27°

h (m)	E0° (lx)	ø (m)
1	10300	0.49
2	2600	0.97
3	1100	1.46
4	600	1.95
5	400	2.43

Produktskizze



TWIST 100

trim

048-1121118M 048-2796317 002-90780



Projekt / Typ

Notizen

Anzahl / Datum

Wartungsfaktor

Betriebsdauer [h]	10 000	20 000	30 000	40 000	50 000
LLMF	0.977	0.94	0.905	0.871	0.838
LSF	1	1	1	1	1
MF	LMF × RSMF × LLMF × LSF		RSMF ^a	Raumwartungsfaktor	
MF	Wartungsfaktor		LLMF	Lampenlichtstromwartungsfaktor	
LMF ^a	Leuchtenwartungsfaktor		LSF	Lampenlebensdauerfaktor	

^a Laut "CIE 97, Maintenance of indoor electric lighting systems", 2005, ISBN 3-900-734-34-8. Die Werte müssen vom Planer festgelegt werden.

Leitungsschutzschalter

Leitungs- schutzschalter Typ	Anzahl der Leuchten
B10	20
B16	32
C10	33
C16	53

Komponenten

MOUNTING SET with trim 1 lamp

TYP	FARBE	Ø (MM)	ARTIKELNUMMER(N)
für Zwischendecken	Verkehrsweiß	118	048-2796317



CONVERTER

TYP	L-B-H (MM)	ARTIKELNUMMER(N)
31 W	143-43-30	002-90780



Montagezubehör

THROUGH WIRING CONNECTION BOX

TYP	L-B-H (MM)	ARTIKELNUMMER(N)
non DIM Kabel ø 4 – 12 mm, Linect®-Ready	105-58-30	005-253110
DALI Kabel ø 4 – 12 mm, Linect®-Ready	105-58-30	005-255110



Optisches Zubehör

HONEYCOMB LOUVER

Ø (MM)	ARTIKELNUMMER(N)
75	080-6401118



Optisches Zubehör

LINEAR PRISMATIC LENS

Ø (MM)	ARTIKELNUMMER(N)
75	080-6402110P



TWIST 100

trim

048-1121118M 048-2796317 002-90780



Projekt / Typ

Notizen

Anzahl / Datum

Optisches Zubehör

SNOOT

TYP	Ø (MM)	ARTIKELNUMMER(N)
kurz	66	080-6403118
medium	66	080-6403218
abgeschrägt	66	080-6403318

