

# BO 45 semi-recessed

049-6130717M 002-90724



Projekt / Typ

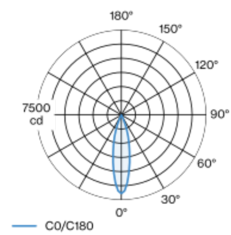
Notizen

Anzahl / Datum



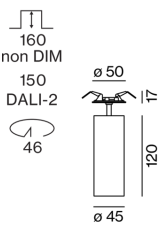
Zylindrischer Strahler aus Aluminium; Oberfläche Verkehrsweiß pulverbeschichtet; 350° dreh- und 90° schwenkbar; Einbauvariante mit umlaufendem Rand; geeignet für Deckenstärken von 2-25 mm; passive Kühlung der LEDs durch optimierte Kühlkörpergeometrie; mit COB (Chip on Board) Technologie für höchste Effizienz; keine Bildung von Mehrfachschatten; Lichtfarbe 3500 K; Binning initial MacAdam  $\leq 2$  SDCM; CRI  $\geq 90$ ; min. 80% des Lichtstromes nach 50000 Betriebsstunden; energieeffiziente LEDs mit hoher Farbwiedergabe; hochwertiger, aluminiumbedampfter Reflektor mit Facettenoptik; präzise Abstrahlcharakteristik mit 24° Ausstrahlwinkel; gute Entblendung durch zurückversetzte Lichtpunktebene; optischer Aufsatz ist als Zubehör erhältlich; Zubehör wird separat angeführt; Schutzart IP20; SK2; 220-240 V; inkl. Konverter, nicht dimmbar; externer Konverter für Deckeneinwurf, Weiterverdrahtung geeignet; Lichtquelle durch autorisierte Fachleute austauschbar; Betriebsgerät durch autorisierte Fachleute austauschbar;

## Lichtverteilung



medium 24°		
h (m)	EO° (lx)	ø (m)
1	6930	0.43
2	1730	0.86
3	770	1.30
4	430	1.73
5	280	2.16

## Produktskizze



## Allgemein

Decke   Halbeinbau
schwenkbar max. 90°
Rotierbarkeit 350°
Verkehrsweiß   RAL 9016 <sup>1</sup>
IP20
1440 lm

## LED

3500 K
CRI $\geq 90$
L80 / 50000 h
initial MacAdam $\leq 2$ SDCM
R <sub>g</sub> : 99   R <sub>f</sub> : 90   R <sub>f(1-15)</sub> : 89
MR 0.7   MDER 0.64

## Optisch

medium   Ausstrahlwinkel 24°
PstLM $\leq 1.0$ <sup>2 3 4 5</sup>   SVM $\leq 0.4$ <sup>2 3 4 5</sup>

## Elektrisch

nicht dimmbar
SK2   220-240 V
System 15.8 W   Einsatz 13.4 W
Einsatz 107 lm/W <sup>6</sup>
36 Vf   400 mA

## Abmessungen

Durchmesser 45 mm   Höhe 149 mm
0.39 kg

## Ausschnitt

Durchmesser 46 mm
min. Deckenstärke 2 mm   max. Deckenstärke 25 mm
Einbautiefe 160 mm

<sup>1</sup> RAL Code <sup>2</sup> oval lens BO 45 007-1965880  
<sup>3</sup> wallwasher lens BO 45 007-1965780  
<sup>4</sup> soft lens BO 45 007-1965980  
<sup>5</sup> Wert von umgebendem Produkt bei Vollast (ungedimmt)  
<sup>6</sup> inkl. Berücksichtigung von optischen & internen Steuergeräteverlusten

## Montageanleitung



## Beleuchtungsrechner



# BO 45 semi-recessed

049-6130717M 002-90724



Projekt / Typ

Notizen

Anzahl / Datum

## Wartungsfaktor

Betriebsdauer [h]	10 000	20 000	30 000	40 000	50 000
LLMF	0.964	0.923	0.884	0.847	0.811
LSF	1	1	1	1	1

MF	LMF × RSMF × LLMF × LSF	RSMF <sup>a</sup>	Raumwartungsfaktor
MF	Wartungsfaktor	LLMF	Lampenlichtstromwartungsfaktor
LMF <sup>a</sup>	Leuchtenwartungsfaktor	LSF	Lampenlebensdauerfaktor

<sup>a</sup> Laut "CIE 97, Maintenance of indoor electric lighting systems", 2005, ISBN 3-900-734-34-8. Die Werte müssen vom Planer festgelegt werden.

## Leitungsschutzschalter

Leitungs- schutzschalter Typ	Anzahl der Leuchten
B10	31
B13	40
B16	50
B20	62
B25	78
C10	52
C13	67
C16	85
C20	104
C25	130

## Komponenten

### POWER SUPPLY

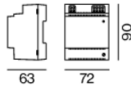
L-B-H (MM)	ARTIKELNUMMER(N)
180-30-21	002-90724



### Optionales elektrisches Zubehör

#### DIN RAIL POWER SUPPLY

L-B-H (MM)	ARTIKELNUMMER(N)
72-90-63	005-6520210



#### DIN RAIL LED DRIVER

TYP	L-B-H (MM)	ARTIKELNUMMER(N)
2 × 42W   48V DC   UOUT 10–40 V	36-88-59	005-6121030



## Optisches Zubehör

### HONEYCOMB LOUVER

FARBE	Ø (MM)	ARTIKELNUMMER(N)
Tiefschwarz	42	007-1965188



# BO 45 semi-recessed

049-6130717M 002-90724



Projekt / Typ

Notizen

Anzahl / Datum

## Optisches Zubehör

### OVAL LENS

Ø (MM)	ARTIKELNUMMER(N)
42	007-1965880



### SOFT LENS

Ø (MM)	ARTIKELNUMMER(N)
42	007-1965980



### WALLWASHER LENS

Ø (MM)	ARTIKELNUMMER(N)
42	007-1965780

