

# BO 32 surface

049-622071XS 002-90743



Projekt / Typ

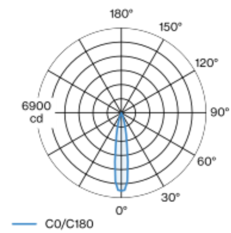
Notizen

Anzahl / Datum



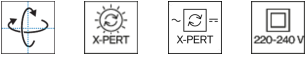
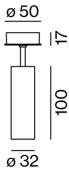
Zylindrischer Strahler aus Aluminium; Oberfläche Spezialfarben pulverbeschichtet; 350° dreh- und 90° schwenkbar; mit Anbaugehäuse; passive Kühlung der LEDs durch optimierte Kühlkörpergeometrie; mit COB (Chip on Board) Technologie für höchste Effizienz; keine Bildung von Mehrfachschatten; Lichtfarbe 3500 K; Binning initial MacAdam  $\leq 2$  SDCM; CRI  $\geq 90$ ; min. 80% des Lichtstromes nach 50000 Betriebsstunden; energieeffiziente LEDs mit hoher Farbwiedergabe; hochwertiger, aluminiumbedampfter Reflektor mit Facettenoptik; präzise Abstrahlcharakteristik mit 18° Ausstrahlwinkel; gute Entblendung durch zurückversetzte Lichtpunktebene; optischer Aufsatz ist als Zubehör erhältlich; Zubehör wird separat angeführt; Schutzart IP20; SK2; 220-240 V; inkl. DALI-2 Konverter; flimmerfreier Sehkomfort durch analoge Stromstärkenregelung (Minimalwert 1%); externer Konverter für Deckeneinwurf; Weiterverdrahtung geeignet; Lichtquelle durch autorisierte Fachleute austauschbar; Betriebsgerät durch autorisierte Fachleute austauschbar;

## Lichtverteilung



h (m)	EO° (lx)	ø (m)
1	6320	0.32
2	1580	0.63
3	700	0.95
4	400	1.27
5	250	1.58

## Produktskizze



## Allgemein

Decke | Aufbau

schwenkbar max. 90°

Rotierbarkeit 350°

Spezialfarben

IP20

835 lm

## LED

3500 K

CRI  $\geq 90$

L80 / 50000 h

initial MacAdam  $\leq 2$  SDCM

R<sub>g</sub>: 99 | R<sub>f</sub>: 90 | R<sub>t(1-15)</sub>: 89

MR 0.7 | MDER 0.64

## Optisch

spot | Ausstrahlwinkel 18°

PstLM  $\leq 1.0$ <sup>1 2 3 4</sup> | SVM  $\leq 0.4$ <sup>1 2 3 4</sup>

## Elektrisch

DALI-2 | 1 DALI Addr.

SK2 | 220-240 V

System 11.6 W | Einsatz 8.7 W

Einsatz 96 lm/W<sup>5</sup>

36 Vf | 250 mA

## Abmessungen

Durchmesser 32 mm | Höhe 145 mm

0.39 kg

<sup>1</sup> wallwasher lens BO 32 007-1965760  
<sup>2</sup> oval lens BO 32 007-1965860 <sup>3</sup> soft lens BO 32 007-1965960  
<sup>4</sup> Wert von umgebendem Produkt bei Vollast (ungedimmt)  
<sup>5</sup> inkl. Berücksichtigung von optischen & internen Steuergeräteverlusten

## Montage-anleitung



## Beleuchtungs-rechner



# BO 32 surface

049-622071XS 002-90743



Projekt / Typ

Notizen

Anzahl / Datum

## Wartungsfaktor

Betriebsdauer [h]	10 000	20 000	30 000	40 000	50 000
LLMF	0.964	0.923	0.884	0.847	0.811
LSF	1	1	1	1	1

MF

LMF × RSMF × LLMF × LSF

MF

Wartungsfaktor

LMF<sup>a</sup>

Leuchtenwartungsfaktor

RSMF<sup>a</sup>

Raumwartungsfaktor

LLMF

Lampenlichtstromwartungsfaktor

LSF

Lampenlebensdauerfaktor

<sup>a</sup> Laut "CIE 97, Maintenance of indoor electric lighting systems", 2005, ISBN 3-900-734-34-8. Die Werte müssen vom Planer festgelegt werden.

## Leitungsschutzschalter

Leitungs- schutzschalter Typ	Anzahl der Leuchten
B10	80
B13	104
B16	130
B20	162
C10	135
C13	175
C16	220
C20	270

## Komponenten

### POWER SUPPLY

L-B-H (MM)  
147-33-23

ARTIKELNUMMER(N)  
002-90743

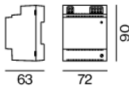


## Optionales elektrisches Zubehör

### DIN RAIL POWER SUPPLY

L-B-H (MM)  
72-90-63

ARTIKELNUMMER(N)  
005-6520210



### DIN RAIL LED DRIVER

TYP  
2 × 42W | 48V DC | UOUT 10–40V

L-B-H (MM)  
36-88-59

ARTIKELNUMMER(N)  
005-6121030



## Optisches Zubehör

### HONEYCOMB LOUVER

FARBE  
Tiefschwarz

Ø (MM)  
30

ARTIKELNUMMER(N)  
007-1965168



# BO 32 surface

049-622071XS 002-90743



Projekt / Typ

Notizen

Anzahl / Datum

## Optisches Zubehör

### OVAL LENS

Ø (MM)	ARTIKELNUMMER(N)
30	007-1965860



### SOFT LENS

Ø (MM)	ARTIKELNUMMER(N)
30	007-1965960



### WALLWASHER LENS

Ø (MM)	ARTIKELNUMMER(N)
30	007-1965760

