

180-6424037F



Anzahl / Datum



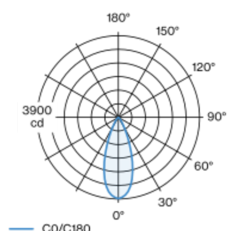
1890 lm

MR 0.54 | MDER 0.49

$$\text{PstLM} \leq 1.0^2 \mid \text{SVM} \leq 0.4^2$$
System 145 lm/W³

0.5 kg

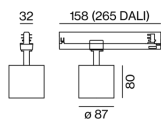
Lichtverteilung



Produktskizze



h (m)	E0° (lx)	ø (m)
1	3880	0.70
2	970	1.40
3	430	2.10
4	240	2.80
5	160	3.50



Montage- anleitung



Beleuchtungs- rechner



VARO 80 S

track
180-6424037F



Projekt / Typ

Notizen

Anzahl / Datum

Wartungsfaktor

Betriebsdauer [h]	10 000	20 000	30 000	40 000	50 000
LLMF	0.977	0.94	0.905	0.871	0.838
LSF	1	1	1	1	1

MF	LMF × RSMF × LLMF × LSF	RSMF ^a	Raumwartungsfaktor
MF	Wartungsfaktor	LLMF	Lampenlichtstromwartungsfaktor
LMF ^a	Leuchtenwartungsfaktor	LSF	Lampenlebensdauerfaktor

^a Laut "CIE 97, Maintenance of indoor electric lighting systems", 2005, ISBN 3-900-734-34-8. Die Werte müssen vom Planer festgelegt werden.

Leitungsschutzschalter

Leitungs- schutzschalter Typ	Anzahl der Leuchten
B13	42
B16	53
B20	66
C13	71
C16	90
C20	110

Optisches Zubehör

HONEYCOMB LOUVER

Ø (MM)
75

ARTIKELNUMMER(N)
080-640118



Optisches Zubehör

LINEAR PRISMATIC LENS

Ø (MM)
75

ARTIKELNUMMER(N)
080-6402110P



Optisches Zubehör

SNOOT short

Ø (MM)
66


ARTIKELNUMMER(N)
080-6403118



SNOOT medium

Ø (MM)
66

ARTIKELNUMMER(N)
080-6403218



SNOOT angle

Ø (MM)
66

ARTIKELNUMMER(N)
080-6403318

