




Projekt / Typ _____

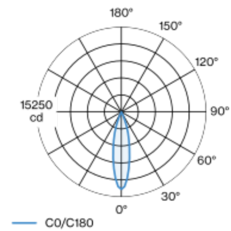
Notizen _____

Anzahl / Datum _____



Stromschienenstrahler aus Aluminiumdruckguss mit 3-Phasen Adapter; klassische Formensprache im edlen Design für höchste Ansprüche; 2-flammig; zylindrische Strahlerköpfe; Oberfläche Verkehrsweiß pulverbeschichtet; Strahlerkopf 360° dreh- und 90° schwenkbar; Konverter im Stromschienen-Adapter integriert; passive Kühlung der LEDs durch optimierte Kühlkörpergeometrie; mit COB (Chip on Board) Technologie für höchste Effizienz; keine Bildung von Mehrfachschatten; Lichtfarbe 3500 K; Binning initial MacAdam ≤ 2 SDCM; CRI ≥ 90 ; min. 80% des Lichtstromes nach 50000 Betriebsstunden; energieeffiziente LEDs mit hoher Farbwiedergabe; hochwertiger, aluminiumbedampfter Reflektor mit Facettenoptik; präzise Abstrahlcharakteristik mit 24° Ausstrahlwinkel; gute Entblendung durch zurückversetzte Lichtpunktebene; optischer Aufsatz ist als Zubehör erhältlich; Zubehör wird separat angeführt; Schutzart IP20; SK2; 220-240 V; Adapter für werkzeugloses Einsetzen bzw. Verschieben in verschiedenen 3-Phasen Stromschienen; Adapter bündig mit Stromschiene abschließend; inkl. DALI-2 Konverter; flimmerfreier Sehkomfort durch analoge Stromstärkenregelung (Minimalwert 1%); Lichtquelle durch autorisierte Fachleute austauschbar; Betriebsgerät durch autorisierte Fachleute austauschbar;

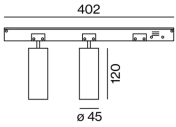
Lichtverteilung



medium 24°

h (m)	EO° (lx)	ø (m)
1	6930	0.43
2	1730	0.86
3	770	1.30
4	430	1.73
5	280	2.16

Produktskizze



Allgemein

Decke Track
schwenkbar max. 90°
Rotierbarkeit 360°
Verkehrsweiß RAL 9016 ¹
IP20
2880 lm

LED

3500 K
CRI ≥ 90
L80 / 50000 h
initial MacAdam ≤ 2 SDCM
R _g : 99 R _f : 90 R _{t(1-15)} : 89
MR 0.7 MDER 0.64

Optisch

medium Ausstrahlwinkel 24°
PstLM $\leq 1.0^{2,3,4,5}$ SVM $\leq 0.4^{2,3,4,5}$

Elektrisch

DALI-2 1 DALI Addr.
SK2 220-240 V
System 32 W
System 90 lm/W ⁶

Abmessungen

Durchmesser 45 mm Höhe 120 mm
0.89 kg

¹ RAL Code ² oval lens BO 45 007-1965880
³ wallwasher lens BO 45 007-1965780
⁴ soft lens BO 45 007-1965980
⁵ Wert von umgebendem Produkt bei Vollast (ungedimmt)
⁶ inkl. Berücksichtigung von optischen, internen Steuergeräteverlusten & der Effizienz des Betriebsgeräts

Montage-anleitung



Beleuchtungs-rechner

