

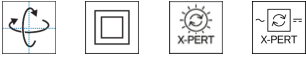

BO 55

track

180-7312717M



Projekt / Typ
Notizen
Anzahl / Datum



Allgemein

Decke , Track
schwenkbar max. 90°
Rotierbarkeit 355°
Weiß , RAL 9016 ¹
IP20
2230 lm

LED

3500 K
CRI ≥ 90
L80 / 50000 h
initial MacAdam ≤ 2 SDCM
R _g : 99 , R _f : 90 , R ₍₁₋₁₅₎ : 89
MR 0.7
MDER 0.64

Optisch

medium
Ausstrahlwinkel 30°

Elektrisch

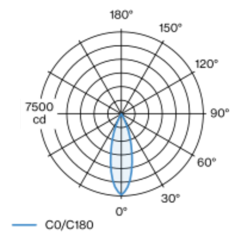
nicht dimmbar
220-240 V
System 22.3 W
System 100 lm/W ²
SK2

Abmessungen

Durchmesser 55 mm
Höhe 140 mm
0.5 kg

Zylindrischer Stromschienenstrahler aus Aluminiumdruckguss mit 3PH Universaladapter; klassische Formensprache im edlen Design für höchste Ansprüche; Oberfläche Weiß pulverbeschichtet; 355° dreh- und 90° schwenkbar; Konverter im Stromschienen-Adapter integriert; passive Kühlung der LEDs durch optimierte Kühlkörpergeometrie; mit COB (Chip on Board) Technologie für höchste Effizienz; keine Bildung von Mehrfachschatten; Lichtfarbe 3500 K; Binning initial MacAdam ≤ 2 SDCM; CRI ≥ 90; min. 80% des Lichtstromes nach 50000 Betriebsstunden; energieeffiziente LEDs mit hoher Farbwiedergabe; hochwertiger, aluminiumbedampfter Reflektor mit Facettenoptik; präzise Abstrahlcharakteristik mit 30° Ausstrahlwinkel; gute Entblendung durch zurückversetzte Lichtpunktebene; optischer Aufsatz ist als Zubehör erhältlich; Zubehör wird separat angeführt; Schutzart IP20; SK2; 220-240 V; Adapter für werkzeugloses Einsetzen bzw. Verschieben in verschiedenen 3-Phasen Stromschienen; inkl. Konverter, nicht dimmbar; Lichtquelle durch autorisierte Fachleute austauschbar; Betriebsgerät durch autorisierte Fachleute austauschbar;

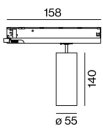
Lichtverteilung



medium 30°

h (m)	EO° (lx)	ø (m)
1	7410	0.54
2	1850	1.08
3	820	1.62
4	460	2.16
5	300	2.70

Produktskizze



¹ RAL Code
² inkl. Berücksichtigung von optischen, internen Steuergeräteverlusten & der Effizienz des Betriebsgeräts

Montageanleitung



Beleuchtungsrechner





Projekt / Typ

Notizen

Anzahl / Datum

Wartungsfaktor

Betriebsdauer [h]	10 000	20 000	30 000	40 000	50 000
LLMF	0.964	0.923	0.884	0.847	0.811
LSF	1	1	1	1	1
MF	LMF × RSMF × LLMF × LSF		RSMF ^a	Raumwartungsfaktor	
MF	Wartungsfaktor		LLMF	Lampenlichtstromwartungsfaktor	
LMF ^a	Leuchtenwartungsfaktor		LSF	Lampenlebensdauerfaktor	

^a Laut "CIE 97, Maintenance of indoor electric lighting systems", 2005, ISBN 3-900-734-34-8. Die Werte müssen vom Planer festgelegt werden.

Leitungsschutzschalter

Leitungs- schutzschalter Typ	Anzahl der Leuchten
B10	33
B16	53
B20	67
B25	83
C10	40
C16	64
C20	80
C25	100

Optisches Zubehör

HONEYCOMB LOUVER

FARBE

Tiefschwarz

Ø (MM)

50

ARTIKELNUMMER(N)

007-1965598



Optisches Zubehör

OVAL LENS

Ø (MM)

50

ARTIKELNUMMER(N)

007-1965890



SOFT LENS

Ø (MM)

50

ARTIKELNUMMER(N)

007-1965990



WALLWASHER LENS

Ø (MM)

50

ARTIKELNUMMER(N)

007-1965790

