

BO 55

track
180-7312737S



Projekt / Typ

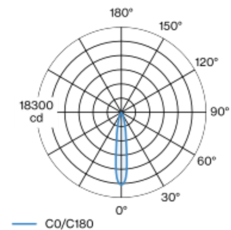
Notizen

Anzahl / Datum



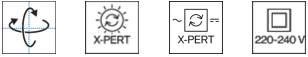
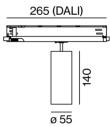
Zylindrischer Stromschienenstrahler aus Aluminiumdruckguss mit 3PH Universaladapter; klassische Formensprache im edlen Design für höchste Ansprüche; Oberfläche Verkehrsweiß pulverbeschichtet; 355° dreh- und 90° schwenkbar; Konverter im Stromschienen-Adapter integriert; passive Kühlung der LEDs durch optimierte Kühlkörpergeometrie; mit COB (Chip on Board) Technologie für höchste Effizienz; keine Bildung von Mehrfachschatten; Lichtfarbe 3500 K; Binning initial MacAdam ≤ 2 SDCM; CRI ≥ 90 ; min. 80% des Lichtstromes nach 50000 Betriebsstunden; energieeffiziente LEDs mit hoher Farbwiedergabe; hochwertiger, aluminiumbedampfter Reflektor mit Facettenoptik; präzise Abstrahlcharakteristik mit 17° Ausstrahlwinkel; gute Entblendung durch zurückversetzte Lichtpunktebene; optischer Aufsatz ist als Zubehör erhältlich; Zubehör wird separat angeführt; Schutzart IP20; SK2; 220-240 V; Adapter für werkzeugloses Einsetzen bzw. Verschieben in verschiedenen 3-Phasen Stromschienen; inkl. DALI-2 Konverter; flimmerfreier Sehkomfort durch analoge Stromstärkenregelung (Minimalwert 1%); Lichtquelle durch autorisierte Fachleute austauschbar; Betriebsgerät durch autorisierte Fachleute austauschbar;

Lichtverteilung



h (m)	EO ³ (lx)	ø (m)
1	15500	0.29
2	3900	0.58
3	1700	0.87
4	1000	1.16
5	600	1.45

Produktskizze



Allgemein

Decke | Track

schwenkbar max. 90°

Rotierbarkeit 355°

Verkehrsweiß | RAL 9016 ¹

IP20

2220 lm

LED

3500 K

CRI ≥ 90

L80 / 50000 h

initial MacAdam ≤ 2 SDCM

R_g: 99 | R_f: 90 | R_{f(1-15)}: 89

MR 0.7 | MDER 0.64

Optisch

spot | Ausstrahlwinkel 17°

PstLM ≤ 1.0 ^{2 3 4 5} | SVM ≤ 0.4 ^{2 3 4 5}

Elektrisch

DALI-2 | 1 DALI Addr.

SK2 | 220-240 V

System 22.3 W

System 100 lm/W ⁶

Abmessungen

Durchmesser 55 mm | Höhe 140 mm

0.5 kg

¹ RAL Code ² wallwasher lens BO 55 007-1965790
³ oval lens BO 55 007-1965890 ⁴ soft lens BO 55 007-1965990
⁵ Wert von umgebendem Produkt bei Vollast (ungedimmt)
⁶ inkl. Berücksichtigung von optischen, internen Steuergeräteverlusten & der Effizienz des Betriebsgeräts

Montageanleitung



Beleuchtungsrechner





Projekt / Typ

Notizen

Anzahl / Datum

Wartungsfaktor

Betriebsdauer [h]	10 000	20 000	30 000	40 000	50 000
LLMF	0.964	0.923	0.884	0.847	0.811
LSF	1	1	1	1	1

MF

LMF × RSMF × LLMF × LSF

MF

Wartungsfaktor

LMF^a

Leuchtenwartungsfaktor

RSMF^a

Raumwartungsfaktor

LLMF

Lampenlichtstromwartungsfaktor

LSF

Lampenlebensdauerfaktor

^a Laut "CIE 97, Maintenance of indoor electric lighting systems", 2005, ISBN 3-900-734-34-8. Die Werte müssen vom Planer festgelegt werden.

Leitungsschutzschalter

Leitungs- schutzschalter Typ	Anzahl der Leuchten
B10	31
B13	40
B16	50
B20	62
B25	78
C10	52
C13	67
C16	85
C20	104
C25	130

Optisches Zubehör

HONEYCOMB LOUVER

FARBE

Ø (MM)

Tiefschwarz

50

ARTIKELNUMMER(N)
007-1965598



Optisches Zubehör

OVAL LENS

Ø (MM)

ARTIKELNUMMER(N)

50

007-1965890



SOFT LENS

Ø (MM)

ARTIKELNUMMER(N)

50

007-1965990



WALLWASHER LENS

Ø (MM)

ARTIKELNUMMER(N)

50

007-1965790

