

# TILA 32 adjustable

MOVE IT 10

030-6560539M



Projekt / Typ

Notizen

Anzahl / Datum



## Allgemein

Decke / Wand | Track

Schwenkbar max. 135°

Rotierbarkeit 365°

Roségold

IP20

855 lm

## LED

3000 K

CRI ≥ 90

L80 / 50000 h

initial MacAdam ≤ 2 SDCM

R<sub>g</sub>: 99 | R<sub>f</sub>: 90 | R<sub>t(1-15)</sub>: 87

MR 0.6 | MDER 0.54

## Optisch

medium | Ausstrahlwinkel 24°

PstLM ≤ 1.0<sup>1 2 3 4</sup> | SVM ≤ 0.4<sup>1 2 3 4</sup>

## Elektrisch

DALI-2 | 1 DALI Addr.

SK3 | 48 V

Einsatz 9.7 W

Einsatz 88 lm/W<sup>5</sup>

## Abmessungen

Durchmesser 32 mm | Höhe 120 mm

<sup>1</sup> oval lens BO 32 007-1965860 <sup>2</sup> soft lens BO 32 007-1965960


<sup>3</sup> wallwasher lens BO 32 007-1965760

<sup>4</sup> Wert von umgebendem Produkt bei Vollast (ungedimmt)

<sup>5</sup> inkl. Berücksichtigung von optischen, internen

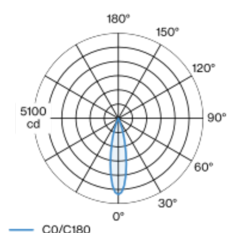
Steuergeräteverlusten & der Effizienz des Betriebsgeräts

## Montageanleitung



Dekorativer Strahler-Einsatz aus Aluminium; Oberfläche Roségold eloxiert; 365° dreh- und 135° schwenkbar; Lichteinsatz mittels Clipverschluss werkzeuglos einsetz- und verschiebbar; Spannungsversorgung über MOVE IT System Stromschienenprofil; Hot Plug-Schutz; passive Kühlung der LEDs durch optimierte Kühlkörpergeometrie; Lichtfarbe 3000 K; Binning initial MacAdam ≤ 2 SDCM; CRI ≥ 90; min. 80% des Lichtstromes nach 50000 Betriebsstunden; energieeffiziente LEDs mit hoher Farbwiedergabe; gute Entblendung durch zurückversetzte Lichtpunktebene; hochwertiger Reflektor; präzise Abstrahlcharakteristik mit 24° Ausstrahlwinkel; keine Bildung von Mehrfachschatten; optischer Aufsatz ist als Zubehör erhältlich; Zubehör wird separat angeführt; Schutzart IP20; SK3; 48 V; DALI-2 Steuerung; flimmerfreier Sehkomfort durch analoge Stromstärkenregelung (Minimalwert 1%); Lichtquelle durch autorisierte Fachleute austauschbar;

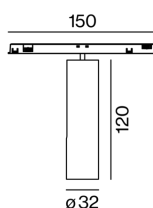
## Lichtverteilung



medium 24°

h (m)	E0° (lx)	ø (m)
1	4540	0.42
2	1140	0.83
3	500	1.25
4	280	1.67
5	180	2.09

## Produktskizze



# TILA 32 adjustable

MOVE IT 10  
030-6560539M



Projekt / Typ

Notizen

Anzahl / Datum

## Wartungsfaktor

Betriebsdauer [h]	10 000	20 000	30 000	40 000	50 000
LLMF	0.964	0.923	0.884	0.847	0.811
LSF	1	1	1	1	1

MF

MF

LMF<sup>a</sup>

LMF × RSMF × LLMF × LSF

Wartungsfaktor

Leuchtenwartungsfaktor

RSMF<sup>a</sup>

LLMF

LSF

Raumwartungsfaktor

Lampenlichtstromwartungsfaktor

Lampenlebensdauerfaktor

<sup>a</sup> Laut "CIE 97, Maintenance of indoor electric lighting systems", 2005, ISBN 3-900-734-34-8. Die Werte müssen vom Planer festgelegt werden.

## Montagezubehör

### HOOK surface

FARBE	Ø (MM)	ARTIKELNUMMER(N)
Verkehrsweiß	16	030-1000017
Tiefschwarz	16	030-1000018



## Optisches Zubehör

### HONEYCOMB LOUVER

FARBE	Ø (MM)	ARTIKELNUMMER(N)
Tiefschwarz	30	007-1965168



## Optisches Zubehör

### OVAL LENS

Ø (MM)	ARTIKELNUMMER(N)
30	007-1965860



### SOFT LENS

Ø (MM)	ARTIKELNUMMER(N)
30	007-1965960



### WALLWASHER LENS

Ø (MM)	ARTIKELNUMMER(N)
30	007-1965760

