

# NOBA 40 adjustable

MOVE IT 10

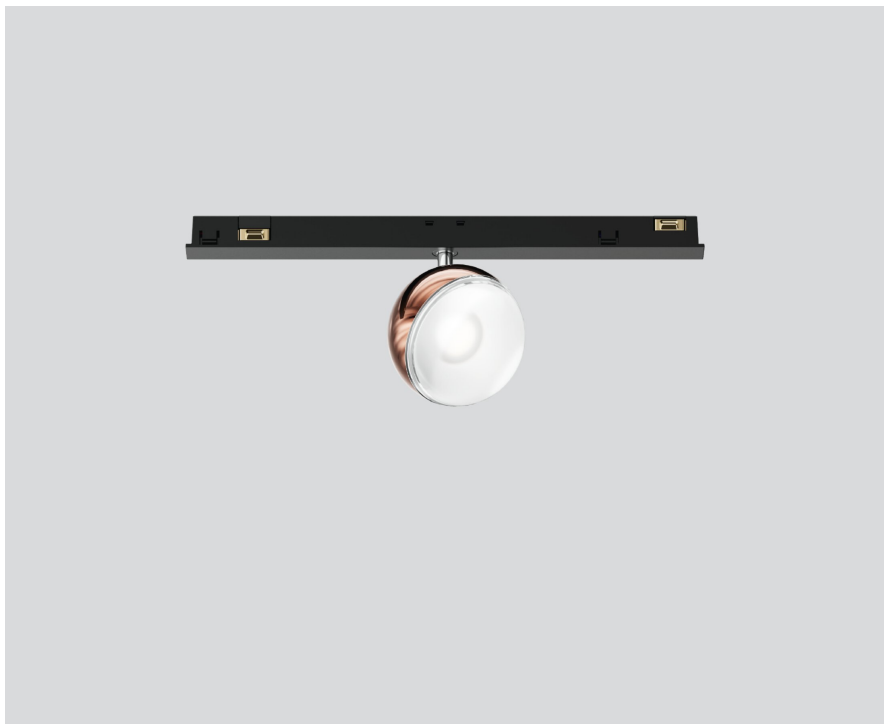
030-6800639



Projekt / Typ

Notizen

Anzahl / Datum



Dekorativer Strahler-Einsatz aus Aluminium; Oberfläche Roségold eloxiert; 365° dreh- und 90° schwenkbar; Lichteinsatz mittels Clipverschluss werkzeuglos einsetz- und verschiebbar; Spannungsversorgung über MOVE IT System Stromschienenprofil; Hot Plug-Schutz; passive Kühlung der LEDs durch optimierte Kühlkörpergeometrie; Lichtfarbe 4000 K; Binning initial MacAdam  $\leq 2$  SDCM; CRI  $\geq 90$ ; min. 80% des Lichtstromes nach 50000 Betriebsstunden; energieeffiziente LEDs mit hoher Farbwiedergabe; hochwertige plan-konvexe Glaslinse; Ausstrahlwinkel 69°; keine Bildung von Mehrfachschatten; Schutzart IP20; SK3; 48 V; DALI-2 Steuerung; flimmerfreier Sehkomfort durch analoge Stromstärkenregelung (Minimalwert 1%); Lichtquelle durch autorisierte Fachleute austauschbar;



## Allgemein

Decke / Wand | Track

schwenkbar max. 90°

Rotierbarkeit 365°

Roségold

IP20

429 lm

Optischer Einsatz 136 lm/W<sup>1</sup>

## LED

4000 K

CRI  $\geq 90$

L80 / 50000 h

initial MacAdam  $\leq 2$  SDCM

R<sub>g</sub>: 98 | R<sub>r</sub>: 90 | R<sub>{1-15}</sub>: 88

MR 0.8 | MDER 0.72

## Optisch

wide flood | Ausstrahlwinkel 69°

PstLM  $\leq 1.0$ <sup>2</sup> | SVM  $\leq 0.4$ <sup>2</sup>

## Elektrisch

DALI-2 | 1 DALI Addr.

SK3 | 48 V

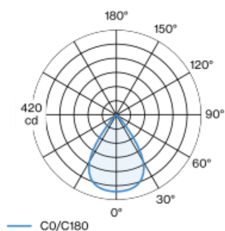
Einsatz 3.5 W

Optischer Einsatz 3.2 W

## Abmessungen

Durchmesser 40 mm | Höhe 40 mm

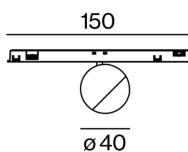
## Lichtverteilung



wide flood 69°

h (m)	E0° (lx)	ø (m)
1	379	1.37
2	95	2.74
3	42	4.12
4	24	5.49
5	15	6.86

## Produktskizze



<sup>1</sup> inkl. Berücksichtigung von optischen Verlusten

<sup>2</sup> Wert von umgebendem Produkt bei Volllast (ungedimmt)

## Montageanleitung

