

SQUADRO double-sided wallwasher

trim

049-2020017A



Projekt / Typ

Notizen

Anzahl / Datum



Allgemein

Decke, Einbau

schwenkbar min. -10°

schwenkbar max. 20°

Weiß, RAL 9016¹

IP20

9650 lm

LED

3000 K

CRI ≥ 90

L80 / 50000 h

initial MacAdam ≤ 2 SDCM

R_g: 98, R_f: 91, R₍₁₋₁₅₎: 93

MR 0.54

MDER 0.49

Optisch

wall floor washer

PstLM ≤ 1.0^{2 3}

SVM ≤ 0.4^{2 3}

Elektrisch

nicht dimmbar

220-240 V

System 71 W

System 136 lm/W⁴

SK2

Abmessungen

Länge 180 mm

Breite 209 mm

Höhe 76 mm

Ausschnitt

Länge 145 mm

Breite 190 mm

min. Deckenstärke 2 mm

max. Deckenstärke 25 mm


Einbautiefe 85 mm

¹ RAL Code ² zweiseitig

³ Wert von umgebendem Produkt bei Vollast (ungedimmt)

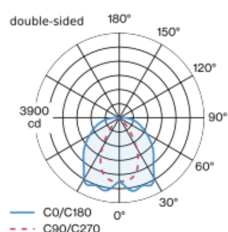
⁴ inkl. Berücksichtigung von optischen, internen Steuergeräteverlusten & der Effizienz des Betriebsgeräts

Montageanleitung

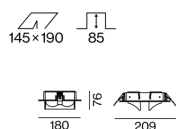


Deckeneinbaustrahler aus Aluminiumdruckguss in 2x2-flammiger Ausführung; Oberfläche Weiß pulverbeschichtet; mit umlaufendem Rand; geeignet für Deckenstärken von 2-25 mm; werkzeuglose Montage mittels Schnappfederverschluss; Kühlkörper in Leuchtengeometrie für optimales Thermomanagement und passive Kühlung der LEDs integriert; mit COB (Chip on Board) Technologie für höchste Effizienz; Lichtfarbe 3000 K; Binning initial MacAdam ≤ 2 SDCM; CRI ≥ 90; min. 80% des Lichtstromes nach 50000 Betriebsstunden; energieeffiziente LEDs mit hoher Farbwiedergabe; Gangzonenstrahler wall floor washer mit speziellen Multi-Freiformflächenreflektoren mit Facettenoptik zur äußerst präzisen Lichtlenkung; punktgenaue Regal- und Gangzonenausleuchtung; optimale Längsentblendung für hohen Sehkomfort in der Gangzone; einstellbare Lichtmodule (+20° bis -10° schwenkbar); Schutzart IP20; IP 40-Schutzglas als Zubehör erhältlich; Zubehör wird separat angeführt; SK2; 220-240 V; inkl. Konverter, nicht dimmbar; Lichtquelle durch autorisierte Fachleute austauschbar; Betriebsgerät durch autorisierte Fachleute austauschbar;

Lichtverteilung



Produktskizze



SQUADRO double-sided wallwasher

trim

049-2020017A



Projekt / Typ

Notizen

Anzahl / Datum

Wartungsfaktor

Betriebsdauer [h]	10 000	20 000	30 000	40 000	50 000
LLMF	0.977	0.94	0.905	0.871	0.838
LSF	1	1	1	1	1
MF	LMF × RSMF × LLMF × LSF		RSMF ^a	Raumwartungsfaktor	
MF	Wartungsfaktor		LLMF	Lampenlichtstromwartungsfaktor	
LMF ^a	Leuchtenwartungsfaktor		LSF	Lampenlebensdauerfaktor	

^a Laut "CIE 97, Maintenance of indoor electric lighting systems", 2005, ISBN 3-900-734-34-8. Die Werte müssen vom Planer festgelegt werden.

Leitungsschutzschalter

Leitungs- schutzschalter Typ	Anzahl der Leuchten
B10	8
B13	10
B16	13
B20	16
C10	13
C13	17
C16	22
C20	28

Optisches Zubehör

IP40 PROTECTION GLASS

TYP
2 x 2 Leuchten / zweiseitig

ARTIKELNUMMER(N)
049-2920010

