

# MILA microprismatic

ceiling system


045-9025137 006-4215010Z



Projekt / Typ

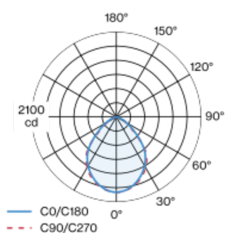
Notizen

Anzahl / Datum

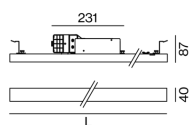


Leuchtenkörper aus Aluminiumstrangpressprofil; kantige Ausführung; für durchgehende Lichtsysteme; lichtdicht abschließende Enddeckel aus Aluminium (als Zubehör erhältlich); Oberfläche Weiß pulverbeschichtet; geeignet für den Einbau in das HAUFE Lamellendeckensystem; Strangpressprofil für verbessertes Thermomanagement; Lichtfarbe 4000 K; Binning initial MacAdam  $\leq 3$  SDCM; CRI  $\geq 90$ ; min. 90% des Lichtstromes nach 50000 Betriebsstunden; energieeffiziente LEDs mit hoher Farbwiedergabe; mikroprismatische PMMA-Abdeckung; Schutzart IP20; SK2; 220-240 V; inkl. DALI-2 Konverter; Konverter flexibel am Leuchtenprofil positionierbar; Konverter für Weiterverdrahtung geeignet; Zubehör wird separat angeführt; Lichtquelle durch autorisierte Fachleute austauschbar; Betriebsgerät durch autorisierte Fachleute austauschbar;

## Lichtverteilung



## Produktskizze



## Allgemein

Decke | Einbau

Weiß | RAL 9016 <sup>1</sup>

IP20

3450 lm

2300 lm/m

## LED

4000 K

CRI  $\geq 90$

L90 / 50000 h

initial MacAdam  $\leq 3$  SDCM

R<sub>g</sub>: 99 | R<sub>f</sub>: 92 | R<sub>f(1-15)</sub>: 90

MR 0.81 | MDER 0.74

## Optisch

Microprismatic | microprismatic

PstLM  $\leq 1.0$  <sup>2</sup> | SVM  $\leq 0.4$  <sup>2</sup>

## Elektrisch

DALI-2

SK2 | 220-240 V

System 34 W

System 101 lm/W <sup>3</sup>

23 W/m

## Abmessungen

Länge 1500 mm | Breite 38 mm | Höhe 77 mm

1.63 kg

<sup>1</sup> RAL Code

<sup>2</sup> Wert von umgebendem Produkt bei Volllast (ungedimmt)

<sup>3</sup> inkl. Berücksichtigung von optischen, internen Steuergeräteverlusten & der Effizienz des Betriebsgeräts

## Montage-anleitung



## Beleuchtungs-rechner



# MILA microprismatic

ceiling system

045-9025137 006-4215010Z



Projekt / Typ \_\_\_\_\_

Notizen \_\_\_\_\_

Anzahl / Datum \_\_\_\_\_

## Wartungsfaktor

Betriebsdauer [h]	10 000	20 000	30 000	40 000	50 000
LLMF	0.98	0.96	0.94	0.92	0.9
LSF	1	1	1	1	1
MF	LMF × RSMF × LLMF × LSF		RSMF <sup>a</sup>	Raumwartungsfaktor	
MF	Wartungsfaktor		LLMF	Lampenlichtstromwartungsfaktor	
LMF <sup>a</sup>	Leuchtenwartungsfaktor		LSF	Lampenlebensdauerfaktor	

<sup>a</sup> Laut "CIE 97, Maintenance of indoor electric lighting systems", 2005, ISBN 3-900-734-34-8. Die Werte müssen vom Planer festgelegt werden.

## Leitungsschutzschalter

Leitungs- schutzschalter Typ	Anzahl der Leuchten
B10	37
B16	60
C10	37
C16	60

## Komponenten

### LINEAR COVER

ARTIKELNUMMER(N)  
006-4215010Z

## Montagezubehör

### END CAPS

TYP	FARBE	L-B-H (MM)	ARTIKELNUMMER(N)
1 Paar	Verkehrsweiß	40-2-25	045-9090017
1 Paar	Tiefschwarz	40-2-25	045-9090018

## Montagezubehör

### MECHANICAL LINEAR CONNECTOR

ARTIKELNUMMER(N)  
045-9091010

## Elektrisches Zubehör

### ESSENTIAL SENSOR

TYP	FARBE	L-B-H (MM)	ARTIKELNUMMER(N)
Helligkeit & Anwesenheit	Verkehrsweiß	90-47-55	045-9096017
Helligkeit & Anwesenheit	Tiefschwarz	90-47-55	045-9096018



# MILA microprismatic

ceiling system

045-9025137 006-4215010Z



Projekt / Typ

Notizen

Anzahl / Datum

## Optisches Zubehör

### CONTINUOUS LINEAR COVER

ARTIKELNUMMER(N)
006-2206010H
006-2206010Z
006-2225010H
006-2225010Z

