

MOVE IN 32 round

trimless

063-8111414F 063-8811117 002-90743



Projekt / Typ

Notizen

Anzahl / Datum



Allgemein

Decke | Halbeinbau

Chrom

Montage Set Verkehrsweiß

IP20

783 lm

LED

2700 K

CRI ≥ 90

L80 / 50000 h

initial MacAdam ≤ 2 SDCM

R_g: 97 | R_r: 91 | R_{f(1-15)}: 87

MR 0.52 | MDER 0.47

Optisch

flood | Ausstrahlwinkel 34°

PstLM ≤ 1.0 ^{1 2 3 4} | SVM ≤ 0.4 ^{1 2 3 4}

Elektrisch

DALI-2 | 1 DALI Addr.

SK2 | 220-240 V

System 11.6 W | Einsatz 8.7 W

Einsatz 90 lm/W⁵

36 Vf | 250 mA

Abmessungen

randlos

Durchmesser 63 mm | Höhe 92 mm

0.5 kg

Ausschnitt

Durchmesser 54 mm

min. Deckenstärke 9 mm | max. Deckenstärke 25 mm

Einbautiefe 110 mm

¹ wallwasher lens BO 32 007-1965760

² soft lens BO 32 007-1965960 ³ oval lens BO 32 007-1965860

⁴ Wert von umgebendem Produkt bei Vollast (ungedimmt)

⁵ inkl. Berücksichtigung von optischen & internen Steuergeräteverlusten

Montageanleitung

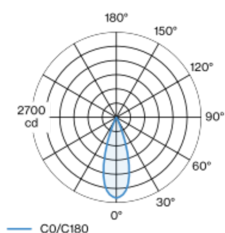


Beleuchtungsrechner



Rundes Strahlerelement aus Aluminium; Oberfläche Chrom; werkzeuglose Montage im Montageset durch patentiertes Kugelschnappsystem; für randlosen Einbau in Gipskartondecken; geeignet für Deckenstärken von 9-25 mm; spezielles Montagewerkzeug zur einfachen Installation des randlosen Gehäuses als Zubehör erhältlich; Strahlerelement werkzeuglos höhenverstellbar: deckenbündig, 25 mm oder 35 mm herausragend; passive Kühlung der LEDs durch optimierte Kühlkörpergeometrie; mit COB (Chip on Board) Technologie für höchste Effizienz; keine Bildung von Mehrfachschaten; Lichtfarbe 2700 K; Binning initial MacAdam ≤ 2 SDCM; CRI ≥ 90 ; min. 80% des Lichtstromes nach 50000 Betriebsstunden; energieeffiziente LEDs mit hoher Farbwiedergabe; hochwertiger, aluminiumbedampfter Reflektor mit Facettenoptik; präzise Abstrahlcharakteristik mit 34° Ausstrahlwinkel; gute Entblendung durch zurückversetzte Lichtpunktebene; optischer Aufsatz ist als Zubehör erhältlich; Zubehör wird separat angeführt; Schutzart IP20; SK2; 220-240 V; inkl. DALI-2 Konverter; Konverter sekundärseitig verdrahtet; Lichtquelle durch autorisierte Fachleute austauschbar; Betriebsgerät durch autorisierte Fachleute austauschbar;

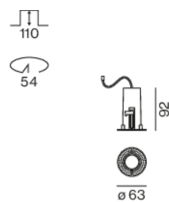
Lichtverteilung



flood 34°

h (m)	E0° (lx)	ø (m)
1	2550	0.61
2	640	1.21
3	280	1.82
4	160	2.42
5	100	3.03

Produktskizze



MOVE IN 32 round

trimless

063-8111414F 063-8811117 002-90743



Projekt / Typ

Notizen

Anzahl / Datum

Wartungsfaktor

Betriebsdauer [h]	10 000	20 000	30 000	40 000	50 000
LLMF	0.964	0.923	0.884	0.847	0.811
LSF	1	1	1	1	1
MF	$LMF \times RSMF \times LLMF \times LSF$				
MF	Wartungsfaktor				
LMF ^a	Leuchtenwartungsfaktor				
			RSMF ^a	Raumwartungsfaktor	
			LLMF	Lampenlichtstromwartungsfaktor	
			LSF	Lampenlebensdauerfaktor	

^a Laut "CIE 97, Maintenance of indoor electric lighting systems", 2005, ISBN 3-900-734-34-8. Die Werte müssen vom Planer festgelegt werden.

Leitungsschutzschalter

Leitungs- schutzschalter Typ	Anzahl der Leuchten
B10	80
B13	104
B16	130
B20	162
C10	135
C13	175
C16	220
C20	270

Komponenten

MOUNTING HOUSING trimless

FARBE	Ø (MM)	ARTIKELNUMMER(N)
Verkehrsweiß	63	063-8811117

POWER SUPPLY

L-B-H (MM)	ARTIKELNUMMER(N)
147-33-23	002-90743

Montagezubehör

SPECIAL MOUNTING TOOL

TYP	Ø (MM)	ARTIKELNUMMER(N)
notwendig zur Installation des randlosen Gehäuses	83	063-8911110

Optionales elektrisches Zubehör

DIN RAIL POWER SUPPLY

L-B-H (MM)	ARTIKELNUMMER(N)
72-90-63	005-6520210

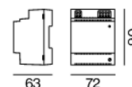
DIN RAIL LED DRIVER

TYP	L-B-H (MM)	ARTIKELNUMMER(N)
2×42W 48V DC UOUT 10–40V	36-88-59	005-6121030

Optisches Zubehör

HONEYCOMB LOUVER

FARBE	Ø (MM)	ARTIKELNUMMER(N)
Tiefschwarz	30	007-1965168



MOVE IN 32 round

trimless

063-8111414F 063-8811117 002-90743



Projekt / Typ

Notizen

Anzahl / Datum

Optisches Zubehör

OVAL LENS

Ø (MM)	ARTIKELNUMMER(N)
30	007-1965860



SOFT LENS

Ø (MM)	ARTIKELNUMMER(N)
30	007-1965960



WALLWASHER LENS

Ø (MM)	ARTIKELNUMMER(N)
30	007-1965760

