

trim



Projekt / Typ

## Notizen

Anzahl / Datum



## Decke | Halbeinbau

Chrom

## Montage Set Tiefschwarz

IP20

754 lm

## 2700 K

$CRI \geq 90$

L80 / 50000 h

initial MacAdam  $\leq 2$  SDCM

R<sub>G</sub>: 99 | R<sub>f</sub>: 91 | R<sub>{f(1-15)}</sub>: 89

MR 0.53 | MDEF 0.48

## spot | Ausstrahlwinkel 18°

$$\text{PstLM} \leq 1.0^{-1} \mid \text{SVM} \leq 0.4^{-1}$$

nicht dimmbar

SK2 | 220-240 V

System 11.6 W | Einsatz 8.7 W

Einsatz 86 lm/W<sup>2</sup>

36 Vf | 250 mA

mit Rand

Durchmesser 65 mm | Höhe 93 mm

0.38 kg

Durchmesser 54 mm


min. Deckenstärke 2 mm | max. Deckenstärke 25 mm

Einbautiefe 110 mm

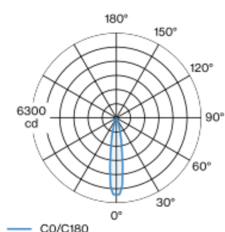
<sup>1</sup> Wert von umgebendem Produkt bei Volllast (ungedimmt)

<sup>2</sup> inkl. Berücksichtigung von optischen & internen Steuergeräteverlusten

## Beleuchtungs- rechner

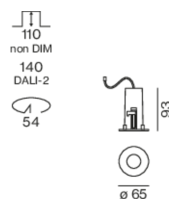


## Lichtverteilung



## spot 18°

h (m)	E0° (lx)	ø (m)
1	5710	0.32
2	1430	0.63
3	630	0.95
4	360	1.27
5	230	1.58



# MOVE IN 32 round

trim

063-8111414S 063-8821118 002-90742



Projekt / Typ

Notizen

Anzahl / Datum

## Wartungsfaktor

Betriebsdauer [h]	10 000	20 000	30 000	40 000	50 000
LLMF	0.96	0.92	0.88	0.85	0.81
LSF	1	1	1	1	1
MF	LMF × RSMF × LLMF × LSF		RSMF <sup>a</sup>		Raumwartungsfaktor
MF	Wartungsfaktor		LLMF		Lampenlichtstromwartungsfaktor
LMF <sup>a</sup>	Leuchtenwartungsfaktor		LSF		Lampenlebensdauerfaktor

<sup>a</sup> Laut "CIE 97, Maintenance of indoor electric lighting systems", 2005, ISBN 3-900-734-34-8. Die Werte müssen vom Planer festgelegt werden.

## Leitungsschutzschalter

Leitungs- schutzschalter Typ	Anzahl der Leuchten
B10	57
B13	75
B16	92
B20	115
C10	57
C13	75
C16	92
C20	115

## Komponenten

### MOUNTING HOUSING with trim

FARBE	Ø (MM)	ARTIKELNUMMER(N)
Tiefschwarz	63	063-8821118

### POWER SUPPLY

TYP	L·B·H (MM)	ARTIKELNUMMER(N)
10 W	65-39-20	002-90742

## Montagezubehör

### SPECIAL MOUNTING TOOL

TYP	Ø (MM)	ARTIKELNUMMER(N)
notwendig zur Installation des randlosen Gehäuses	83	063-8911110

## Optionales elektrisches Zubehör

### DIN RAIL POWER SUPPLY

TYP	L·B·H (MM)	ARTIKELNUMMER(N)
160 W	72-30-63	005-6520210

### DIN RAIL LED DRIVER

TYP	L·B·H (MM)	ARTIKELNUMMER(N)
DALI-2   200-1050 mA   2 x 42W	36-88-59	005-6121030

## Optisches Zubehör

### HONEYCOMB LOUVER

FARBE	Ø (MM)	ARTIKELNUMMER(N)
Tiefschwarz	30	007-1965168



[063-8111414S 063-8821118 002-90742] Bei den technischen Daten handelt es sich um Bemessungswerte für eine Umgebungstemperatur von 25°C. Die Angaben zum Lichtstrom unterliegen initial einer Toleranz von +/- 10%, jene zur elektrischen Anschlussleistung initial einer Toleranz von +/- 10% und jene zur Farbtemperatur initial +/- 150 Kelvin. Es wird keine Haftung für Druckfehler übernommen. Es gelten die AGB der XAL GmbH.  
© XAL GmbH · Auer-Welsbach-Gasse 36 · 8055 Graz · Austria · www.xal.com

13.05.2025

# MOVE IN 32round

trim

063-8111414S 063-8821118 002-90742



Projekt / Typ

Notizen

Anzahl / Datum

## Optisches Zubehör

### OVAL LENS

Ø (MM)	ARTIKELNUMMER(N)
30	007-1965860



### SOFT LENS

Ø (MM)	ARTIKELNUMMER(N)
30	007-1965960



### WALLWASHER LENS

Ø (MM)	ARTIKELNUMMER(N)
30	007-1965760

