

MOVE IN 45 flex round

trim

063-8221414F 063-8822117 002-90724



Projekt / Typ

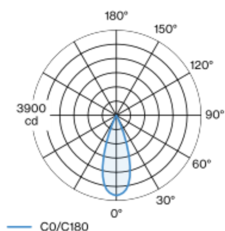
Notizen

Anzahl / Datum



Rundes Strahlerelement aus Aluminium; Oberfläche Chrom; werkzeuglose Montage im Montageset durch patentiertes Kugelschnappsystem; Einbauleuchte mit umlaufendem Rand Verkehrsweiß; geeignet für Deckenstärken von 2-25 mm; Strahlerelement werkzeuglos höhenverstellbar: deckenbündig, 25 mm oder 35 mm herausragend; 360° dreh- und 90° schwenkbar; passive Kühlung der LEDs durch optimierte Kühlkörpergeometrie; mit COB (Chip on Board) Technologie für höchste Effizienz; keine Bildung von Mehrfachschatten; Lichtfarbe 2700 K; Binning initial MacAdam ≤ 2 SDCM; CRI ≥ 90 ; min. 80% des Lichtstromes nach 50000 Betriebsstunden; energieeffiziente LEDs mit hoher Farbwiedergabe; hochwertiger, aluminiumbedampfter Reflektor mit Facettenoptik; präzise Abstrahlcharakteristik mit 36° Ausstrahlwinkel; gute Entblendung durch zurückversetzte Lichtpunktebene; optischer Aufsatz ist als Zubehör erhältlich; Zubehör wird separat angeführt; Schutzart IP20; SK2; 220-240 V; inkl. Konverter, nicht dimmbar; Konverter sekundärseitig verdrahtet; Lichtquelle durch autorisierte Fachleute austauschbar; Betriebsgerät durch autorisierte Fachleute austauschbar;

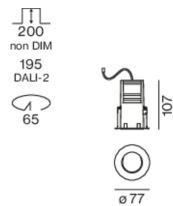
Lichtverteilung



flood 36°

| h (m) | EO ¹ (lx) | ø (m) |
|-------|----------------------|-------|
| 1 | 3660 | 0.65 |
| 2 | 920 | 1.29 |
| 3 | 410 | 1.94 |
| 4 | 230 | 2.59 |
| 5 | 150 | 3.23 |

Produktskizze



Allgemein

Decke | Halbeinbau
schwenkbar max. 90°
Rotierbarkeit 360°
Chrom
Montage Set Verkehrsweiß
IP20
1230 lm

LED

2700 K
CRI ≥ 90
L80 / 50000 h
initial MacAdam ≤ 2 SDCM
R_g: 99 | R_r: 91 | R_{t(1-15)}: 89
MR 0.53 | MDER 0.48

Optisch

flood | Ausstrahlwinkel 36°
PstLM ≤ 1.0 ^{1 2 3 4} | SVM ≤ 0.4 ^{1 2 3 4}

Elektrisch

nicht dimmbar
SK2 | 220-240 V
System 15.9 W | Einsatz 13.5 W
Einsatz 91 lm/W⁵
36 Vf | 400 mA

Abmessungen

mit Rand
Durchmesser 77 mm | Höhe 107 mm
0.57 kg

Ausschnitt

Durchmesser 65 mm
min. Deckenstärke 2 mm | max. Deckenstärke 25 mm
Einbautiefe 200 mm

¹ soft lens BO 45 007-1965980 ² oval lens BO 45 007-1965880
³ wallwasher lens BO 45 007-1965780
⁴ Wert von umgebendem Produkt bei Volllast (ungedimmt)
⁵ inkl. Berücksichtigung von optischen & internen Steuergeräteverlusten

Montageanleitung



Beleuchtungsrechner



MOVE IN 45 flex round

trim

063-8221414F 063-8822117 002-90724



Projekt / Typ

Notizen

Anzahl / Datum

Wartungsfaktor

| Betriebsdauer [h] | 10 000 | 20 000 | 30 000 | 40 000 | 50 000 |
|-------------------|-------------------------|--------|-------------------|--------------------------------|--------|
| LLMF | 0.96 | 0.92 | 0.88 | 0.85 | 0.81 |
| LSF | 1 | 1 | 1 | 1 | 1 |
| MF | LMF × RSMF × LLMF × LSF | | RSMF ^a | Raumwartungsfaktor | |
| MF | Wartungsfaktor | | LLMF | Lampenlichtstromwartungsfaktor | |
| LMF ^a | Leuchtenwartungsfaktor | | LSF | Lampenlebensdauerfaktor | |

^a Laut "CIE 97, Maintenance of indoor electric lighting systems", 2005, ISBN 3-900-734-34-8. Die Werte müssen vom Planer festgelegt werden.

Leitungsschutzschalter

| Leitungs- schutzschalter Typ | Anzahl der Leuchten |
|---------------------------------|---------------------|
| B10 | 31 |
| B13 | 40 |
| B16 | 50 |
| B20 | 62 |
| B25 | 78 |
| C10 | 52 |
| C13 | 67 |
| C16 | 85 |
| C20 | 104 |
| C25 | 130 |

Komponenten

MOUNTING HOUSING with trim

| FARBE | Ø (MM) | ARTIKELNUMMER(N) |
|--------------|--------|------------------|
| Verkehrsweiß | 77 | 063-8822117 |



POWER SUPPLY

| L-B-H (MM) | ARTIKELNUMMER(N) |
|------------|------------------|
| 180-30-21 | 002-90724 |



Montagezubehör

SPECIAL MOUNTING TOOL

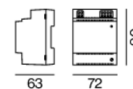
| TYP | Ø (MM) | ARTIKELNUMMER(N) |
|---|--------|------------------|
| notwendig zur Installation des randlosen Gehäuses | 100 | 063-8912110 |



Optionales elektrisches Zubehör

DIN RAIL POWER SUPPLY

| L-B-H (MM) | ARTIKELNUMMER(N) |
|------------|------------------|
| 72-90-63 | 005-6520210 |



DIN RAIL LED DRIVER

| TYP | L-B-H (MM) | ARTIKELNUMMER(N) |
|--------------------------------|------------|------------------|
| 2 × 42W 48V DC UOUT 10–40V | 36-88-59 | 005-6121030 |



Optisches Zubehör

HONEYCOMB LOUVER

| FARBE | Ø (MM) | ARTIKELNUMMER(N) |
|-------------|--------|------------------|
| Tiefschwarz | 42 | 007-1965188 |



[063-8221414F 063-8822117 002-90724] Bei den technischen Daten handelt es sich um Bemessungswerte für eine Umgebungstemperatur von 25°C. Die Angaben zum Lichtstrom unterliegen initial einer Toleranz von +/- 10%, jene zur elektrischen Anschlussleistung initial einer Toleranz von +/- 10% und jene zur Farbtemperatur initial +/- 150 Kelvin. Es wird keine Haftung für Druckfehler übernommen. Es gelten die AGB der XAL GmbH.
© XAL GmbH · Auer-Welsbach-Gasse 36 · 8055 Graz · Austria · www.xal.com

03.07.2025

MOVE IN 45 flex round

trim

063-8221414F 063-8822117 002-90724



Projekt / Typ

Notizen

Anzahl / Datum

Optisches Zubehör

OVAL LENS

| | |
|--------|------------------|
| Ø (MM) | ARTIKELNUMMER(N) |
| 42 | 007-1965880 |



SOFT LENS

| | |
|--------|------------------|
| Ø (MM) | ARTIKELNUMMER(N) |
| 42 | 007-1965980 |



WALLWASHER LENS

| | |
|--------|------------------|
| Ø (MM) | ARTIKELNUMMER(N) |
| 42 | 007-1965780 |

