

MOVE IN 45 square

trimless

063-8421517V 063-8832117 002-90726



Projekt / Typ

Notizen

Anzahl / Datum



Allgemein

Decke | Halbeinbau

Verkehrsweiß | RAL 9016 ¹

Montage Set Verkehrsweiß

IP20

346 lm

Einsatz 50 lm/W ²

LED

3000 K

CRI ≥ 90

L85 / 50000 h

initial MacAdam ≤ 3 SDCM

R_g: 98 | R_f: 91 | R₍₁₋₁₅₎: 89

MR 0.6 | MDER 0.55

Optisch

super spot | Ausstrahlwinkel 8°

PstLM ≤ 1.0 ³ | SVM ≤ 0.4 ³

Elektrisch

nicht dimmbar

SK2 | 220-240 V

System 9.2 W | Einsatz 6.9 W

11 Vf | 600 mA

Abmessungen

randlos

Durchmesser 80 mm | Höhe 105 mm

0.47 kg

Ausschnitt

Durchmesser 65 mm

min. Deckenstärke 9 mm | max. Deckenstärke 25 mm

Einbautiefe 180 mm

¹ RAL Code

² inkl. Berücksichtigung von optischen & internen Steuergeräteverlusten

³ Wert von umgebendem Produkt bei Volllast (ungedimmt)

Montageanleitung

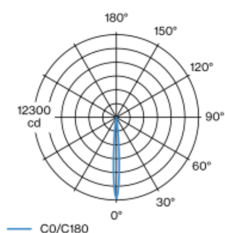


Beleuchtungsrechner



Quadratisches Strahlerelement aus Aluminium; Oberfläche Verkehrsweiß pulverbeschichtet; werkzeuglose Montage im Montageset durch patentiertes Kugelschnappsystem; für randlosen Einbau in Gipskartondecken; geeignet für Deckenstärken von 9-25 mm; spezielles Montagewerkzeug zur einfachen Installation des randlosen Gehäuses als Zubehör erhältlich; Strahlerelement werkzeuglos höhenverstellbar; deckenbündig, 25 mm oder 35 mm herausragend; passive Kühlung der LEDs durch optimierte Kühlkörpergeometrie; mit COB (Chip on Board) Technologie für höchste Effizienz; keine Bildung von Mehrfachschaten; Lichtfarbe 3000 K; Binning initial MacAdam ≤ 3 SDCM; CRI ≥ 90; min. 85% des Lichtstromes nach 50000 Betriebsstunden; energieeffiziente LEDs mit hoher Farbwiedergabe; hochwertiger, aluminiumbedampfter Reflektor mit Facettenoptik; präzise Abstrahlcharakteristik mit 8° Ausstrahlwinkel; gute Entblendung durch zurückversetzte Lichtpunktebene; optischer Aufsatz ist als Zubehör erhältlich; Zubehör wird separat angeführt; Schutzart IP20; SK2; 220-240 V; inkl. Konverter, nicht dimmbar; Konverter sekundärseitig verdrahtet; Lichtquelle durch autorisierte Fachleute austauschbar; Betriebsgerät durch autorisierte Fachleute austauschbar;

Lichtverteilung



super spot 8°

h (m)	E0° (lx)	ø (m)
1	12100	0.14
2	3000	0.28
3	1300	0.41
4	800	0.55
5	500	0.69

Produktskizze



MOVE IN 45 square

trimless

063-8421517V 063-8832117 002-90726



Projekt / Typ

Notizen

Anzahl / Datum

Wartungsfaktor

Betriebsdauer [h]	10 000	20 000	30 000	40 000	50 000
LLMF	0.98	0.95	0.92	0.89	0.86
LSF	1	1	1	1	1
MF	LMF × RSMF × LLMF × LSF		RSMF ^a	Raumwartungsfaktor	
MF	Wartungsfaktor		LLMF	Lampenlichtstromwartungsfaktor	
LMF ^a	Leuchtenwartungsfaktor		LSF	Lampenlebensdauerfaktor	

^a Laut "CIE 97, Maintenance of indoor electric lighting systems", 2005, ISBN 3-900-734-34-8. Die Werte müssen vom Planer festgelegt werden.

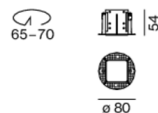
Leitungsschutzschalter

Leitungs- schutzschalter Typ	Anzahl der Leuchten
B10	31
B13	40
B16	50
B20	62
B25	78
C10	52
C13	67
C16	85
C20	104
C25	130

Komponenten

MOUNTING HOUSING trimless

FARBE	Ø (MM)	ARTIKELNUMMER(N)
Verkehrsweiß	80	063-8832117



POWER SUPPLY

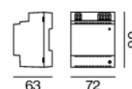
L-B-H (MM)	ARTIKELNUMMER(N)
210-30-21	002-90726



Optionales elektrisches Zubehör

DIN RAIL POWER SUPPLY

L-B-H (MM)	ARTIKELNUMMER(N)
72-90-63	005-6520210



DIN RAIL LED DRIVER

TYP	L-B-H (MM)	ARTIKELNUMMER(N)
2 × 42W 48V DC UOUT 10–40V	36-88-59	005-6121030



Weiteres Zubehör

SPECIAL MOUNTING TOOL

TYP	Ø (MM)	ARTIKELNUMMER(N)
notwendig zur Installation des randlosen Gehäuses	100	063-8912110



Optisches Zubehör

HONEYCOMB LOUVER

FARBE	Ø (MM)	ARTIKELNUMMER(N)
Tiefschwarz	42	007-1965188



[063-8421517V 063-8832117 002-90726] Bei den technischen Daten handelt es sich um Bemessungswerte für eine Umgebungstemperatur von 25°C. Die Angaben zum Lichtstrom unterliegen initial einer Toleranz von +/- 10%, jene zur elektrischen Anschlussleistung initial einer Toleranz von +/- 10% und jene zur Farbtemperatur initial +/- 150 Kelvin. Es wird keine Haftung für Druckfehler übernommen. Es gelten die AGB der XAL GmbH.
© XAL GmbH · Auer-Welsbach-Gasse 36 · 8055 Graz · Austria · www.xal.com

04.07.2025