

VITA standard rail

wall system

099-9951616 099-9326037A



Projekt / Typ

Notizen

Anzahl / Datum



Allgemein

Wand | Aufbau

Eloxiertes Aluminium

Weiß

IP20

7160 lm

LED

3000 K

CRI ≥ 90

L80 / 50000 h

initial MacAdam ≤ 3 SDCM

R_g: 99 | R_f: 91 | R_{f(1-15)}: 89

MR 0.61 | MDER 0.55

Optisch

Linear Prismatic | asymmetric

PstLM ≤ 1.0 ¹ | SVM ≤ 0.4 ¹

Elektrisch

DALI-2 | 1 DALI Addr.

SK1 | 220-240 V

System 65 W

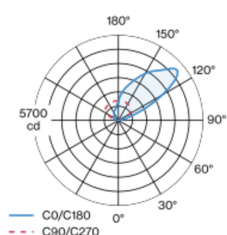
System 110 lm/W²

Abmessungen

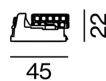
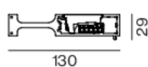
Länge 1007 mm | Breite 130 mm | Höhe 25 mm

Leuchtenkörper aus Aluminiumstrangpressprofil; kantige Ausführung; keine sichtbaren Schrauben; für Lichtsysteme; Oberfläche Eloxiertes Aluminium; geeignet für Wandmontage; Leuchtenkörper inkl. medizinischer Normgerätragschiene; bestückt mit einem Lichteinsatz aus Aluminium; Oberfläche Weiß pulverbeschichtet; indirekte Abstrahlcharakteristik; Lichteinsatz mit speziell berechnetem, asymmetrischem Hochglanz-Reflektor, linearprismatische Abdeckung inkl. Folie; Lichtfarbe 3000 K; Binning initial MacAdam ≤ 3 SDCM; CRI ≥ 90 ; min. 80% des Lichtstromes nach 50000 Betriebsstunden; energieeffiziente LEDs mit hoher Farbwiedergabe; Schutzart IP20; SK1; 220-240 V; mit 2 Steckklemmen für Durchgangsverdrahtung; inkl. DALI-2 Konverter; Lichtquelle durch autorisierte Fachleute austauschbar; Betriebsgerät durch autorisierte Fachleute austauschbar;

Lichtverteilung



Produktskizze



Montageanleitung

