

SPIO 20 wallwasher/floor

trim

048-16304188W 002-90787



Projekt / Typ

Notizen

Anzahl / Datum



Allgemein

Decke | Einbau

Rotierbarkeit 360°

Tiefschwarz | RAL 9005 ¹

IP20

399 lm

Einsatz 67 lm/W ²

LED

2700 K

CRI ≥ 90

L95 / 50000 h

initial MacAdam ≤ 3 SDCM

R_g: 104 | R_f: 88 | R_{f(1-15)}: 89

MR 0.5 | MDER 0.46

Optisch

wallwasher floor

PstLM ≤ 1.0 ³ | SVM ≤ 0.4 ³

Elektrisch

nicht dimmbar

SK2 | 220-240 V

System 7.9 W | Einsatz 5.9 W

5.6 Vf | 1050 mA

Abmessungen

mit Rand

Durchmesser 35 mm | Höhe 47 mm

0.29 kg

Ausschnitt

Durchmesser 26 mm

min. Deckenstärke 2 mm | max. Deckenstärke 25 mm

Einbautiefe 80 mm

¹ RAL Code

² inkl. Berücksichtigung von optischen & internen Steuergeräteverlusten

³ Wert von umgebendem Produkt bei Volllast (ungedimmt)

Montageanleitung

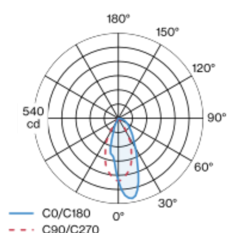


Beleuchtungsrechner

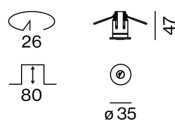


Runder Einbaustrahler aus Aluminium; Oberfläche Tiefschwarz pulverbeschichtet; mit umlaufendem Rand; geeignet für Deckenstärken von 2-25 mm; werkzeuglose Montage mittels Schnappfederverschluss; passive Kühlung der LEDs durch optimierte Kühlkörpergeometrie; Lichtfarbe 2700 K; Binning initial MacAdam ≤ 3 SDCM; CRI ≥ 90; min. 95% des Lichtstromes nach 50000 Betriebsstunden; energieeffiziente LEDs mit hoher Farbwiedergabe; mit speziell berechnetem, asymmetrischem Reflektor für homogene vertikale Beleuchtungsstärken; hochwertiger Reflektor mit mikrofaccettierter, aluminiumbedampfter Oberfläche; keine Bildung von Mehrfachschatten; ruhiges Deckenbild durch zurückversetzte Leuchtenebene; reduzierte Lichtaustrittsfläche (nur ø 13 mm); Schutzart IP20; SK2; 220-240 V; inkl. Konverter, nicht dimmbar; Lichtquelle durch autorisierte Fachleute austauschbar; Betriebsgerät durch autorisierte Fachleute austauschbar;

Lichtverteilung



Produktskizze



[048-16304188W 002-90787] Bei den technischen Daten handelt es sich um Bemessungswerte für eine Umgebungstemperatur von 25°C. Die Angaben zum Lichtstrom unterliegen initial einer Toleranz von +/- 10%, jene zur elektrischen Anschlussleistung initial einer Toleranz von +/- 10% und jene zur Farbtemperatur initial +/- 150 Kelvin. Es wird keine Haftung für Druckfehler übernommen. Es gelten die AGB der XAL GmbH.
© XAL GmbH · Auer-Welsbach-Gasse 36 · 8055 Graz · Austria · www.xal.com

08.07.2025

SPIO 20 wallwasher/floor

trim

048-16304188W 002-90787



Projekt / Typ

Notizen

Anzahl / Datum

Wartungsfaktor

Betriebsdauer [h]	10 000	20 000	30 000	40 000	50 000
LLMF	1	0.99	0.98	0.97	0.96
LSF	1	1	1	1	1

MF

LMF × RSMF × LLMF × LSF

MF

Wartungsfaktor

LMF^a

Leuchtenwartungsfaktor

RSMF^a

Raumwartungsfaktor

LLMF

Lampenlichtstromwartungsfaktor

LSF

Lampenlebensdauerfaktor

^a Laut "CIE 97, Maintenance of indoor electric lighting systems", 2005, ISBN 3-900-734-34-8. Die Werte müssen vom Planer festgelegt werden.

Leitungsschutzschalter

Leitungs- schutzschalter Typ	Anzahl der Leuchten
B10	17
B13	21
B16	27
B20	33
B25	42
C10	28
C13	36
C16	45
C20	56
C25	70

Komponenten

POWER SUPPLY

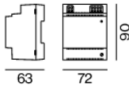
L-B-H (MM)	ARTIKELNUMMER(N)
111-38-28	002-90787



Optionales elektrisches Zubehör

DIN RAIL POWER SUPPLY

L-B-H (MM)	ARTIKELNUMMER(N)
72-90-63	005-6520210



DIN RAIL LED DRIVER

TYP	L-B-H (MM)	ARTIKELNUMMER(N)
2 × 42W 48V DC UOUT 10–40 V	36-88-59	005-6121030

