

OPAL HIGH PERFORMANCE

MOVE IT 10

030-6120438H



Projekt / Typ

Notizen

Anzahl / Datum



Allgemein

Decke / Wand , Track

IP20

389 lm

Optischer Einsatz 88 lm/W¹

LED

2700 K

CRI ≥ 90

L85 / 50000 h

initial MacAdam ≤ 3 SDCM

R_g: 100 , R_f: 89 , R_{f(1-15)}: 86

MR 0.49

MDER 0.44

Optisch

opal (lambertsch)

PstLM ≤ 1.0 ²

SVM ≤ 0.4 ²

Elektrisch

DALI-2

48 V

Einsatz 5.9 W

Optischer Einsatz 4.4 W

SK3

1 DALI Addr.

Abmessungen

Länge 500 mm

Breite 12 mm


Höhe 10 mm

0.05 kg

¹ inkl. Berücksichtigung von optischen Verlusten

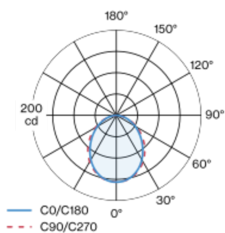
² Wert von umgebendem Produkt bei Vollast (ungedimmt)

Montageanleitung

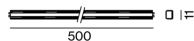


Linear-Lichteinsatz aus PMMA; Lichteinsatz mittels Clipverschluss werkzeuglos einsetz- und verschiebbar; bündig im Profilsystem; Spannungsversorgung über MOVE IT System Stromschienenprofil; Hot Plug-Schutz; absolut homogen ausgeleuchtete, satinierte PMMA Abdeckung; passive Kühlung der LEDs durch optimierte Kühlkörpergeometrie; Lichtfarbe 2700 K; Binning initial MacAdam ≤ 3 SDCM; CRI ≥ 90 ; min. 85% des Lichtstromes nach 50000 Betriebsstunden; energieeffiziente LEDs mit hoher Farbwiedergabe; Schutzart IP20; SK3; 48 V; DALI-2 Steuerung; flimmerfreier Sehkomfort durch analoge Stromstärkenregelung (Minimalwert 1%); nicht austauschbare Lichtquelle;

Lichtverteilung



Produktskizze



OPAL HIGH PERFORMANCE

MOVE IT 10
030-6120438H



Projekt / Typ

Notizen

Anzahl / Datum

Wartungsfaktor

Betriebsdauer [h]	10 000	20 000	30 000	40 000	50 000
LLMF	0.974	0.949	0.924	0.9	0.877
LSF	1	1	1	1	1

MF	LMF × RSMF × LLMF × LSF	RSMF ^a	Raumwartungsfaktor
MF	Wartungsfaktor	LLMF	Lampenlichtstromwartungsfaktor
LMF ^a	Leuchtenwartungsfaktor	LSF	Lampenlebensdauerfaktor

^a Laut "CIE 97, Maintenance of indoor electric lighting systems", 2005, ISBN 3-900-734-34-8. Die Werte müssen vom Planer festgelegt werden.

