

# TILA 22 suspended

MOVE IT 10

030-6640434M



Projekt / Typ

Notizen

Anzahl / Datum



## Allgemein

Decke, Schiene abgehängt

Chrom

IP20

324 lm

Optischer Einsatz 63 lm/W<sup>1</sup>

## LED

2700 K

CRI ≥ 90

L80 / 50000 h

initial MacAdam ≤ 3 SDCM

R<sub>g</sub>: 99, R<sub>r</sub>: 91, R<sub>f(1-15)</sub>: 89

MR 0.53

MDER 0.48

## Optisch

medium

Ausstrahlwinkel 26°

PstLM ≤ 1.0<sup>2</sup>

SVM ≤ 0.4<sup>2</sup>

## Elektrisch

DALI-2

48 V

Einsatz 5.7 W

Optischer Einsatz 5.1 W

SK3

1 DALI Addr.

## Abmessungen

Durchmesser 22 mm

Höhe 300 mm


0.28 kg

1500 mm

<sup>1</sup> inkl. Berücksichtigung von optischen Verlusten

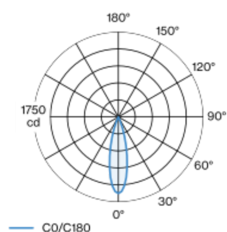
<sup>2</sup> Wert von umgebendem Produkt bei Vollast (ungedimmt)

## Beleuchtungs- rechner



Dekorativer Pendelleuchten-Lichteinsatz aus Aluminium; Oberfläche chrom poliert; Lichteinsatz mittels Clipverschluss werkzeuglos einsetz- und verschiebbar; Spannungsversorgung über MOVE IT System Stromschienenprofil; Hot Plug-Schutz; abgependelt mit 1500mm Pendelabhängung, inkl. Einspeiseleitung (schwarz), beliebig kürzbar; passive Kühlung der LEDs durch optimierte Kühlkörpergeometrie; Lichtfarbe 2700 K; Binning initial MacAdam ≤ 3 SDCM; CRI ≥ 90; min. 80% des Lichtstromes nach 50000 Betriebsstunden; energieeffiziente LEDs mit hoher Farbwiedergabe; gute Entblendung durch zurückversetzte Lichtpunktebene; hochwertiger Reflektor; präzise Abstrahlcharakteristik mit 26° Ausstrahlwinkel; keine Bildung von Mehrfachschatten; optischer Aufsatz ist als Zubehör erhältlich; Zubehör wird separat angeführt; Schutzart IP20; SK3; 48 V; DALI-2 Steuerung; flimmerfreier Sehkomfort durch analoge Stromstärkenregelung (Minimalwert 1%); Lichtquelle durch autorisierte Fachleute austauschbar;

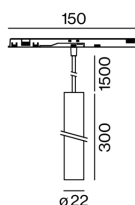
## Lichtverteilung



medium 26°

h (m)	EO° (lx)	ø (m)
1	1570	0.46
2	390	0.92
3	170	1.37
4	100	1.83
5	60	2.29

## Produktskizze



# TILA 22 suspended

MOVE IT 10  
030-6640434M



Projekt / Typ

Notizen

Anzahl / Datum

## Montagezubehör

### HOOK

FARBE	Ø (MM)	ARTIKELNUMMER(N)
Verkehrsweiß	16	030-1000017
Tiefschwarz	16	030-1000018



## Optisches Zubehör

### HONEYCOMB LOUVER

FARBE	Ø (MM)	ARTIKELNUMMER(N)
Tiefschwarz	20	007-1965118

